



# **Commune de Bourg-en-Lavaux**

Comptes 2014

---



## TABLE DES MATIERES

		<u>Page</u>
1	Préavis municipal n° 08/2015 - Comptes 2014	5
2	Compte de fonctionnement - Par ordre administratif	16
	<i>Administration générale</i>	16
	<i>Finances</i>	22
	<i>Domaines et bâtiments</i>	25
	<i>Travaux</i>	43
	<i>Instruction publique et cultes</i>	52
	<i>Police</i>	56
	<i>Sécurité sociale</i>	58
	<i>Services industriels</i>	60
	<i>Récapitulation des charges et revenus</i>	64
3	Imputations internes	66
4	Tableau des charges et revenus selon la nature comptable	70
	<i>En chiffres</i>	70
	<i>En graphiques</i>	72
5	Tableau de résultat	74
6	Evolution des principales charges "maîtrisables"	76
7	Evolution des principales charges "non maîtrisables"	77
8	Tableau d'évolution des recettes fiscales	78
9	Bilan au 31 décembre 2014	80
	<i>Actif</i>	80
	<i>Passif</i>	81
	<i>Engagements hors bilan</i>	82
	<i>Endettement par habitant</i>	83
10	Inventaire des titres	84
11	Tableau des investissements	86
12	Tableau des emprunts communaux	90
13	Patrimoine communal	92
14	Comptes 2014 de l'Association scolaire Centre Lavaux (ASCL)	104



## **Préavis municipal n°08/2015 – Comptes 2014**

Madame la Présidente,  
Mesdames, Messieurs les Conseillers communaux,

La Municipalité a l'honneur de soumettre à votre approbation les comptes de la commune de Bourg-en-Lavaux, arrêtés au 31 décembre 2014.

Le total du compte de fonctionnement se présente comme suit :

<b>Recettes totales</b>	<b>CHF</b>	<b>38'449'050.90</b>
<b>Charges totales</b>	<b>CHF</b>	<b>37'364'270.00</b>
<b>Excédent de recettes</b>	<b>CHF</b>	<b>1'084'780.90</b>

Des remarques détaillées sur certains postes comptables sont insérées en fin de chaque chapitre dans la brochure des comptes.

## **Eléments généraux**

Prévoyant un déficit de l'ordre de CHF 600'000 (malgré un budget effectué avec un taux d'imposition de 65%, alors que, suite au référendum populaire, le taux a été maintenu à 61%), les comptes 2014 se bouclent en finalité sur un très bon résultat, nettement meilleur qu'escompté. Ceci s'explique principalement par les éléments suivants :

- Une excellente gestion de nos charges maîtrisables, lesquelles baissent généralement encore par rapport à l'année précédente.
- Des impôts structurels en progression (principalement les impôts sur les personnes physiques). La valeur du point d'impôt 2014 étant de CHF 299'000, contre CHF 271'000 en 2013, soit une augmentation de 10%. L'impôt sur le revenu (yc les prestations en capital) ayant bondi de 9% et celui sur la fortune de presque 25%. La commune peut donc compter sur de solides contribuables, ce qui est encourageant pour les années à venir.
- Des dissolutions de fonds de réserves pour des montants relativement importants (CHF 338'032 pour la provision débiteurs impôts, CHF 416'591 pour le fonds de réserve égouts, CHF 468'830 pour le fonds dispenses abris PC).
- Un retour de CHF 293'656 sur le décompte final 2013 de la péréquation et facture sociale, comptabilisé sur 2014.
- Des baisses substantielles de certains postes spécifiques par rapport à 2013 (SDIS : CHF -73'491, APOL : CHF -116'283, ARAJEL : CHF -109'384).

Le résultat comptable a donc été impacté par des prélèvements sur les fonds de réserve (1.5 millions), des attributions aux fonds de réserve (1.3 million), et des amortissements supplémentaires décidés par la Municipalité (1.4 million).

Les comptes, le tableau des investissements et le tableau de résultat présentent en détail ces éléments.

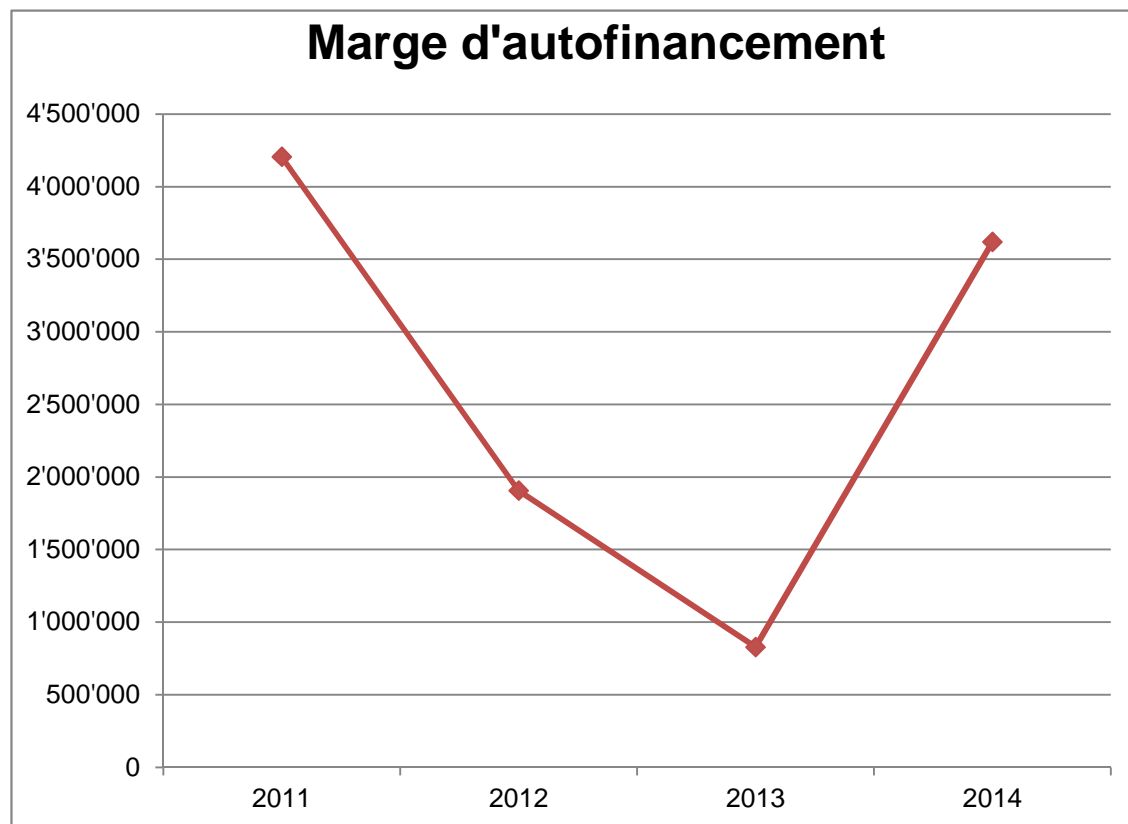
Notre **marge d'autofinancement de 3.6 millions** reprend des couleurs après 2 années consécutives de baisses importantes. Pour cette année, elle est largement suffisante pour couvrir nos **investissements nets de 1.9 million**. Ces derniers sont clairement moindres que ce qui avait été envisagé et la Municipalité est consciente de la nécessité de mieux les évaluer (ce travail a d'ailleurs été effectué pour le budget 2015). Il est souhaitable de garder, voire améliorer, cette marge d'autofinancement afin de limiter autant que possible le recours à l'emprunt pour les lourds investissements à venir (Cully gare, Fortunades, par exemple).

Le **niveau de nos emprunts se situe à 20.5 millions**, avec un taux d'intérêts moyen de 2%. En ces périodes de taux historiquement bas, la Municipalité préfère renouveler ses emprunts, plutôt que de les rembourser. En effet, il semble judicieux de garder ses liquidités afin de limiter autant que possible les futurs emprunts pour nos projets d'envergure ; les taux pouvant remonter d'ici là. Rappelons que tout emprunt fait l'objet d'un appel d'offres, ce qui permet d'obtenir les meilleures conditions possibles. La Municipalité veille également à échelonner sa dette dans le temps afin de limiter autant que possible l'impact de la hausse des taux, laquelle se produira inévitablement un jour et aura un impact direct sur nos comptes de fonctionnement par l'augmentation des intérêts passifs.

L'endettement total par habitant est stable à CHF 5'906 à fin 2014, contre CHF 6'014 à fin 2013. Quant à l'endettement net par habitant, il se situe à CHF 847 à fin 2014, contre CHF 1'203 à fin 2013, soit une baisse de presque 30%. Cette diminution est due à l'augmentation de nos disponibilités.

Il convient de prendre avec grande prudence ces ratios si on désire les comparer à d'autres communes. En effet, ils sont influencés par des éléments spécifiques à chaque commune (transitoires, évaluation des éléments de l'actif, etc). Par contre, ils donnent une bonne indication de l'évolution au sein de notre commune.

Pour en revenir à la **marge d'autofinancement**, nous constatons que celle-ci se redresse de manière importante et bienvenue, en se rapprochant de son niveau de 2011.





D'un commun accord avec la Commission des finances et la Commission de gestion, la ***répartition des intérêts passifs a été revue*** pour cet exercice. Auparavant, les intérêts passifs étaient répartis sur les divers chapitres en fonction des amortissements obligatoires. Cette méthode présentait certains inconvénients, en particulier celui de ne pas être économiquement réaliste (certains actifs immobilisés n'étant pas amortis, ils ne supportaient aucune charge d'intérêts). Dès 2014, les intérêts passifs sont répartis en fonction des valeurs comptables des actifs immobilisés au bilan (sans tenir compte des éventuels amortissements supplémentaires). Cette méthode permet une répartition plus large, plus précise et qui se justifie donc mieux économiquement. En effet, nous partons de l'hypothèse plausible que les dettes financent proportionnellement tous nos actifs immobilisés.

Enfin, et par soucis de transparence, nous présentons en fin de brochure, les comptes de l'ASCL (Association scolaire Centre Lavaux).

Nous allons maintenant donner un bref commentaire sur chacun des chapitres, mais en commençant cependant par une rapide analyse des effets de la péréquation et de la facture sociale sur nos comptes.

## **Charges cantonales – Facture sociale et péréquation**

Il est toujours très délicat, voire périlleux, de prévoir l'impact des charges cantonales sur l'exercice en cours. En effet, le décompte définitif est influencé par les résultats fiscaux de toutes les communes du canton, ainsi que par l'évolution réelle de la facture sociale, laquelle pouvant varier de manière significative par rapport aux acomptes facturés. Le système actuel ne permet pas au canton de nous donner des éléments pour notre bouclage.

La Municipalité souhaite toutefois rester prudente et conserver un fonds de réserve facture sociale et péréquation clairement suffisant pour éviter, autant que possible, toutes mauvaises surprises dans le futur.

En effet, la réforme de la fiscalité des entreprises (RIE III) va faire perdre des dizaines de millions de francs aux communes. Si Bourg-en-Lavaux ne sera pas directement impactée par ces mesures (étant donné le faible poids des recettes personnes morales dans ses comptes), il n'en demeure pas moins que les mécanismes de répartition en seront bouleversés. Il est ainsi déjà évoqué une réforme de la péréquation intercommunale vaudoise, ce qui va créer des tensions entre les communes. Il est donc fort possible qu'indirectement – via la péréquation – notre participation puisse augmenter. Seul l'avenir nous le dira.

Nous avons donc opté pour le choix de faire une estimation de l'impact du décompte final 2014 sur nos comptes et d'ajouter ce montant au fonds de réserve existant. ***Il convient d'insister sur la notion d'estimation !*** C'est ainsi qu'à fin 2014, nous avons décidé d'augmenter ce fonds de CHF 1'178'818, le faisant ainsi passer à 3.2 millions.

## **Chapitre 1 – Administration générale**

L'excellente gestion des charges maîtrisables par la Municipalité continue. Avec le recul de quelques années, nous avons maintenant une vision nettement plus claire et précise qu'au moment de la fusion.

Le poste « Traitement du personnel » (en tenant compte des APG reçues) est encore en baisse. A savoir -5.34% par rapport au budget et -4.31% par rapport à 2013.

Le poste « Caisse de pension » tient compte des 3 points de recapitalisation de la CIP, conformément aux réformes adoptées.

Les « Frais de contentieux et poursuites » sont en nette augmentation. Il convient toutefois de relativiser ces coûts, étant entendu qu'une grande partie est refacturée via le compte de recettes « Frais de poursuites – Remboursement », lequel augmente fortement. A ce sujet, nous constatons à regret que les cas de poursuites sont en très forte hausse, tout comme le nombre croissant de rappels et de sommations qu'il est nécessaire d'envoyer et de gérer au quotidien. Dans les grandes lignes, ce sont plus de 14'000 factures qui sont établies par année, dont environ le 20% n'est pas payé après un rappel au-moins, et 300 poursuites effectuées en 2014.

Le poste « Emoluments administratifs et autres recettes » est en augmentation du fait que la comptabilité de l'Association scolaire Centre Lavaux (ASCL) est effectuée par la Bourse communale et que cette prestation est facturée à l'association.

## **Chapitre 2 – Finances**

Nous ne reviendrons pas dans le détail sur les éléments présentés en introduction, si ce n'est pour rappeler l'excellente tenue de nos recettes fiscales structurelles, avec une **valeur de point d'impôt de CHF 299'000**.

L'impôt foncier est également en bonne progression à CHF 1'716'147 (+6.82%), alors que les impôts conjoncturels (droits de mutations, successions et donations, gains immobiliers) se situent à un bon niveau, toutefois moindre que les sommets de l'année dernière.

### **Chapitre 3 – Domaines et bâtiments**

Le chapitre « Vignes et caves » présente une faible diminution de l'inventaire de vin blanc, ceci malgré des quantités en stock à la fin de l'année clairement plus faibles qu'à fin 2013 (-30%). Le stock est toutefois évalué au prix par litre de la dernière mise (à savoir celle de février 2015 pour le millésime 2014). Les prix étant en très forte hausse par rapport à l'année précédente (+38% en moyenne), l'impact « diminution de la quantité » a été en grande partie compensé par l'effet prix.

S'agissant des bâtiments, la nouvelle répartition des intérêts passifs implique que certains objets immobiliers (sans amortissement) supportent maintenant une charge d'intérêts.

### **Chapitre 4 – Travaux**

Le budget « Entretien courant des routes » était clairement sous évalué. Le dépassement est important (+216'630). Toutefois, à partir du budget 2015, le montant prévu de CHF 400'000 est beaucoup plus réaliste.

2014 a vu la deuxième facturation de la taxe forfaitaire ordures (ménages et entreprises). Une distinction a été opérée dans le chapitre 45, entre les déchets taxés (450) devant être financés par la taxe et dont le taux de couverture se monte à 86%, et les déchets non urbains (451) qui contiennent notamment les déchets de voirie, financés par l'impôt.

Quant au chapitre 46 « Réseau d'égouts – Epuration », il s'équilibre grâce à un important prélèvement sur le fonds affecté égouts (CHF 416'591) et une légère attribution au fonds affecté épuration (CHF 5'253). Au niveau des tarifs appliqués, ceux-ci restent les mêmes que l'année précédente, à savoir CHF 1.60 le m<sup>3</sup> hors TVA pour l'épuration et CHF 0.50 le m<sup>3</sup> hors TVA pour l'entretien des collecteurs.

A signaler que le budget « Entretien des collecteurs » était nettement sous évalué. Le dépassement est conséquent (+212'742). Cependant, à partir de 2015, le montant budgété de CHF 500'000 est en phase avec la réalité des coûts.

## **Chapitre 5 – Instruction publique et cultes**

Pour cet exercice comptable encore, les charges des écoles concernant Cully et environs sont comptabilisées directement dans les comptes communaux. A partir de l'année civile 2015, tous les éléments relatifs aux écoles seront imputés dans les comptes de l'Association scolaire Centre Lavaux (ASCL), dont les comptes 2014 sont annexés à la présente brochure pour information.

Si le budget de la Paroisse protestante est bien respecté, celui de la Paroisse catholique est largement dépassé du fait du coût de CHF 28'000 pour le relevage de l'orgue, lequel n'avait pas été annoncé pour l'élaboration du budget.

## **Chapitre 6 – Police**

Notre participation à la police intercommunale (APOL) est largement inférieure au budget (moins CHF 356'156, soit -28%) et même en baisse (-11%) par rapport à 2013. Il s'agit de la deuxième baisse annuelle consécutive.

## **Chapitre 7 – Sécurité sociale**

Les comptes de l'Association du Réseau d'accueil de jour des enfants de Lavaux (ARAJEL) bouclent sur une participation de notre commune à hauteur de CHF 929'684, soit CHF 247'016 de moins que le budget (-21%) et CHF 109'384 de moins qu'en 2013 (-10.5%), ce qui est fort réjouissant.

Le travail effectué par la Municipalité porte donc ses fruits et c'est ainsi qu'il a même été possible d'attribuer un montant de CHF 37'193 au fonds de réserve ARAJEL, laquelle attribution correspond à la différence entre 35% et le taux effectif de subventionnement de 33.45%. A fin 2014, ce fonds se monte à CHF 207'959 (les attributions possibles s'effectuant jusqu'à atteindre un maximum de CHF 500'000, comme l'a décidé le Conseil communal en date du 11 février 2013 – préavis 1/2013).

## **Chapitre 8 – Services industriels**

Le chapitre 81 « Service des eaux » présente un résultat équilibré du fait notamment d'importantes subventions reçues (sur préavis bouclés et travaux hors préavis) pour un total d'environ CHF 235'000. Il s'agit donc d'éléments exceptionnels, sans quoi le chapitre aurait été – comme d'habitude – déficitaire.

Les tarifs n'ont pas été modifiés. La facturation tient compte de la location du compteur, de la vente d'eau (à CHF 2.00 / m<sup>3</sup> + TVA) et d'une taxe forfaitaire annuelle (à hauteur de 0.2 ‰ de la valeur ECA du bien + TVA).

## **Conclusions**

Au vu de ce qui précède, nous vous proposons, Madame la Présidente, Mesdames et Messieurs les Conseillers communaux, de prendre les décisions suivantes :

### **Le Conseil communal de Bourg-en-Lavaux**

Vu le préavis N°08/2015 de la Municipalité du lundi 20 avril 2015;  
Où le rapport de la Commission de gestion ;  
Considérant que cet objet a été régulièrement porté à l'ordre du jour,

#### **Décide :**

**D'approuver les comptes 2014 tels qu'ils sont présentés.**

AU NOM DE LA MUNICIPALITE

Le syndic

La secrétaire

Max Graf

Sandra Valenti

Préavis adopté par la Municipalité dans sa séance du lundi 20 avril 2015  
Délégué de la Municipalité : Monsieur Jean-Pierre Haenni

## COMPTES 2014

Compte	Libellé	Comptes 2014		Budget 2014		Comptes 2013	
		Charges	Revenus	Charges	Revenus	Charges	Revenus
<b>1</b>	<b>ADMINISTRATION GENERALE</b>	<b>6'562'901.14</b>	<b>3'416'939.44</b>	<b>6'899'600.00</b>	<b>3'501'400.00</b>	<b>6'520'821.13</b>	<b>3'374'293.20</b>
<b>10</b>	<b>AUTORITES</b>	<b>474'769.49</b>		<b>482'000.00</b>		<b>486'566.85</b>	
<b>101</b>	<b>CONSEIL COMMUNAL</b>	<b>67'851.03</b>		<b>62'000.00</b>		<b>62'604.80</b>	
101.300.100	Traitements bureau	2'500.00		3'000.00		2'500.00	
101.300.300	Jetons présence, vacations, commissions	23'932.50		29'000.00		28'760.00	
101.303.000	Cotisations AVS - AC	211.65		0.00		0.00	
101.305.000	Assurances maladie et accidents	40.58		0.00		0.00	
101.306.900	Remboursement de frais	2'178.10		3'000.00		2'294.15	
101.310.100	Imprimés - Fournitures de bureau	671.80		2'000.00		1'046.65	
101.318.500	Honoraires secrétariat	19'796.40		20'000.00		23'004.00	
101.318.900	Frais de votations **	13'520.00		0.00		0.00	
101.390.900	Imputation interne - Frais admin.	5'000.00		5'000.00		5'000.00	
<b>102</b>	<b>MUNICIPALITE</b>	<b>406'918.46</b>		<b>420'000.00</b>		<b>423'962.05</b>	
102.300.100	Traitements	190'001.40		190'000.00		190'001.40	
102.300.110	Vacations	122'728.30		132'000.00		134'301.20	
102.303.000	Cotisations AVS - AC	26'475.16		28'400.00		27'766.80	
102.304.000	Caisse de pension	23'358.60		27'200.00		29'923.80	
102.305.000	Assurances maladie et accidents	5'540.10		3'600.00		5'679.05	
102.306.900	Remboursement de frais - Forfaits	34'800.00		34'800.00		34'800.00	
102.306.901	Frais effectifs et formation	4'014.90		4'000.00		1'489.80	



## COMPTES 2014

Compte	Libellé	Comptes 2014		Budget 2014		Comptes 2013	
		Charges	Revenus	Charges	Revenus	Charges	Revenus
<b>11</b>	<b>ADMINISTRATION</b>	<b>4'763'651.11</b>	<b>3'215'937.24</b>	<b>5'013'500.00</b>	<b>3'326'900.00</b>	<b>4'828'159.87</b>	<b>3'213'153.65</b>
<b>110</b>	<b>ADMINISTRATION</b>	<b>4'763'651.11</b>	<b>3'215'937.24</b>	<b>5'013'500.00</b>	<b>3'326'900.00</b>	<b>4'828'159.87</b>	<b>3'213'153.65</b>
110.301.100	Traitements du personnel **	3'400'238.05		3'540'900.00		3'516'531.70	
110.303.000	Cotisations AVS - AC	283'865.02		303'400.00		302'022.50	
110.304.000	Caisse de pension	491'977.80		535'000.00		423'194.80	
110.305.000	Assurances maladie et accidents	113'987.68		119'000.00		118'255.25	
110.306.900	Remboursement de frais	8'816.05		10'000.00		10'908.30	
110.309.100	Frais de formation	10'637.20		30'000.00		13'091.00	
110.309.200	Frais de recrutement	558.00		5'000.00		6'281.80	
110.309.900	Repas du personnel et sorties	6'095.20		8'000.00		5'445.20	
110.310.100	Imprimés - Fournitures de bureau	17'207.15		25'000.00		21'652.95	
110.310.200	Journal d'information à la population **	49'789.00		50'000.00		46'350.00	
110.310.201	Abonnements de la population au Courrier	45'260.00		45'200.00		45'200.00	
110.310.210	Frais de communication **	7'757.15		10'000.00		2'518.15	
110.311.100	Achats mobilier et matériel	8'105.00		10'000.00		11'511.70	
110.315.100	Entretien mobilier et matériel	1'908.30		2'000.00		1'832.15	
110.315.110	Frais photocopies	11'439.19		12'000.00		11'902.40	
110.315.300	Frais entretien des piliers publics	17'989.65		17'000.00		22'016.35	
110.317.000	Réceptions et manifestations	40'954.10		40'000.00		27'298.65	
110.317.010	Fête nationale	44'680.15		40'000.00		46'286.20	
110.318.100	Frais de port - Taxes CCP	26'511.80		25'000.00		26'667.47	
110.318.200	Frais de téléphones	16'952.37		20'000.00		16'601.65	
110.318.400	Frais de contentieux et poursuites **	15'712.57		2'000.00		1'533.05	
110.318.500	Honoraires - Frais d'expertises	17'577.50		25'000.00		20'132.90	
110.318.600	Assurances - RC	23'049.65		22'000.00		21'225.35	
110.319.300	Cotisations, frais divers, UCV	21'242.58		18'000.00		18'901.55	
110.365.900	Aides au développement et catastrophes	0.00		1'000.00		2'500.00	
110.365.901	Contribution défense anti-grêle Lavaux	7'738.85		8'000.00		0.00	
110.365.910	Agenda 21	16'301.10		20'000.00		20'598.80	
110.365.920	Dons divers	6'880.00		20'000.00		17'660.00	
110.365.930	Subside PROMOVE	20'420.00		20'000.00		20'040.00	
110.390.200	Imputation interne - Vin réceptions	30'000.00		30'000.00		30'000.00	
110.431.900	Emoluments admin. et autres recettes **		27'710.89		13'000.00		16'045.20
110.436.100	Allocations perte de gains **		48'276.65		0.00		13'674.25
110.436.200	Frais de poursuite - Remboursement **		11'800.70		1'000.00		2'156.20

## COMPTES 2014

Compte	Libellé	Comptes 2014		Budget 2014		Comptes 2013	
		Charges	Revenus	Charges	Revenus	Charges	Revenus
110.436.300	Remboursements de tiers		0.00		3'000.00		1'407.00
110.490.100	Imputation interne - Charges personnel		3'122'149.00		3'303'900.00		3'173'871.00
110.490.900	Imputation interne - Administration		6'000.00		6'000.00		6'000.00
<b>15</b>	<b>LOISIRS, ANIMATION CULTURELLE</b>	<b>421'880.01</b>	<b>2'572.70</b>	<b>448'700.00</b>	<b>3'500.00</b>	<b>416'352.25</b>	<b>2'875.00</b>
<b>150</b>	<b>BIBLIOTHEQUE</b>	<b>51'327.75</b>	<b>2'572.70</b>	<b>60'000.00</b>	<b>3'500.00</b>	<b>50'640.85</b>	<b>2'875.00</b>
150.310.200	Achats de livres	6'625.25		9'000.00		5'893.25	
150.310.900	Autres frais de la bibliothèque	531.50		1'000.00		978.60	
150.316.300	Informatique	1'296.00		1'500.00		1'296.00	
150.390.100	Imputation interne - Charge personnel	41'875.00		47'500.00		41'473.00	
150.390.900	Imputation interne - Frais admin.	1'000.00		1'000.00		1'000.00	
150.431.900	Abonnements, amendes et autres recettes		2'572.70		3'500.00		2'875.00
<b>151</b>	<b>FESTIVAL DE JAZZ</b>	<b>198'776.61</b>		<b>192'600.00</b>		<b>191'158.70</b>	
151.318.500	Sécurité et stationnement	116'734.50		110'000.00		106'409.15	
151.365.300	Subvention au festival de jazz	30'000.00		30'000.00		30'000.00	
151.365.310	Frais du festival à charge de la commune	10'158.11		10'000.00		11'693.55	
151.390.100	Imputation interne - Conciergerie	3'600.00		3'600.00		3'600.00	
151.390.110	Imputation interne - Infrastructures	16'284.00		17'000.00		17'456.00	
151.390.200	Imputation interne - Vin communal	2'000.00		2'000.00		2'000.00	
151.390.300	Imputation interne - Electricité	4'000.00		4'000.00		4'000.00	
151.390.400	Imputation interne - Location des salles	16'000.00		16'000.00		16'000.00	
<b>152</b>	<b>SOCIETES LOCALES</b>	<b>146'059.65</b>		<b>166'000.00</b>		<b>146'758.70</b>	
152.313.900	Remplacement matériel	6'696.00		0.00		0.00	
152.351.300	Participation aux Ecoles de Musique FEM	33'182.50		32'500.00		27'555.00	
152.351.301	Subventions frais écolage musique	6'035.25		18'500.00		8'170.50	
152.365.900	Subventions culturelles **	28'335.20		45'000.00		34'687.20	
152.365.910	Subventions aux sociétés	71'810.70		70'000.00		76'346.00	
<b>154</b>	<b>FESTIVAL CULLY CLASSIQUE</b>	<b>25'716.00</b>		<b>30'100.00</b>		<b>27'794.00</b>	
154.318.500	Sécurité et stationnement	0.00		5'000.00		0.00	
154.365.300	Subvention au festival Cully Classique	10'000.00		10'000.00		12'500.00	
154.365.310	Frais du festival à charge de la commune	729.00		0.00		0.00	
154.390.100	Imputation interne - Conciergerie	1'000.00		1'000.00		1'000.00	
154.390.110	Imputation interne - Infrastructures	5'987.00		6'100.00		6'294.00	
154.390.200	Imputation interne - Vin communal	1'000.00		1'000.00		1'000.00	
154.390.300	Imputation interne - Electricité	2'000.00		2'000.00		2'000.00	
154.390.400	Imputation interne - Location des salles	5'000.00		5'000.00		5'000.00	

## COMPTES 2014

Compte	Libellé	Comptes 2014		Budget 2014		Comptes 2013	
		Charges	Revenus	Charges	Revenus	Charges	Revenus
<b>16</b>	<b>TOURISME</b>	<b>251'343.20</b>	<b>162'633.50</b>	<b>207'000.00</b>	<b>131'000.00</b>	<b>185'759.00</b>	<b>131'028.55</b>
<b>160</b>	<b>TOURISME</b>	<b>251'343.20</b>	<b>162'633.50</b>	<b>207'000.00</b>	<b>131'000.00</b>	<b>185'759.00</b>	<b>131'028.55</b>
160.311.400	Frais d'installation borne Geomatic	0.00		0.00		10'848.25	
160.316.100	Loyer locaux Gare CFF Cully	12'951.10		13'000.00		13'026.00	
160.317.000	Manifestations touristiques **	1'860.00		0.00		0.00	
160.318.200	Ligne téléphonique borne Geomatic	0.00		0.00		393.15	
160.322.300	Intérêts passifs	789.00		800.00		543.00	
160.331.100	Amort. obligatoire - Kiosque	2'700.00		2'700.00		2'700.00	
160.365.300	Contribution à Montreux-Vevey Tourisme	136'864.00		136'000.00		136'000.00	
160.365.301	Contribution à la SPBMC	2'907.00		3'000.00		2'887.50	
160.365.320	Cartes touristiques - Riviera et Mobilis	0.00		0.00		19'361.10	
160.365.321	Cartes touristiques - Trans. Lavaux card **	56'950.70		31'500.00		0.00	
160.365.322	LABEL	20'321.40		20'000.00		0.00	
160.365.900	Subvention Lavaux Express	16'000.00		0.00		0.00	
160.406.600	Taxes de séjour - Hôteliers		116'305.00		90'000.00		80'828.50
160.406.601	Taxes de séjour - Résidences secondaires		28'780.50		24'000.00		32'652.05
160.427.100	Location du kiosque		4'000.00		4'000.00		4'000.00
160.427.110	Location locaux Gare CFF Cully		13'548.00		13'000.00		13'548.00
<b>17</b>	<b>SPORTS</b>	<b>48'550.40</b>	<b>0.00</b>	<b>74'200.00</b>	<b>0.00</b>	<b>41'078.65</b>	<b>4'400.00</b>
<b>170</b>	<b>SPORTS</b>	<b>48'550.40</b>	<b>0.00</b>	<b>74'200.00</b>	<b>0.00</b>	<b>41'078.65</b>	<b>4'400.00</b>
170.312.300	Consommation électricité	1'493.55		1'200.00		2'296.35	
170.312.400	Combustible buvette foot	5'430.50		5'000.00		5'298.30	
170.314.500	Entretien courant - Places de sport **	2'642.70		20'000.00		9'361.25	
170.318.500	Surveillance terrains sports	3'186.00		2'000.00		1'296.00	
170.318.600	Assurances	413.65		1'000.00		954.75	
170.322.300	Intérêts passifs	1'500.00		5'300.00		0.00	
170.331.100	Amortiss. oblig. - Terrain multisports	12'100.00		18'300.00		0.00	
170.390.100	Imputation interne - Infrastructures	15'784.00		15'400.00		15'872.00	
170.390.300	Imputation interne - Eau d'arrosage	6'000.00		6'000.00		6'000.00	
170.436.300	Remboursements de dommages		0.00		0.00		4'400.00

## COMPTES 2014

Compte	Libellé	Comptes 2014		Budget 2014		Comptes 2013	
		Charges	Revenus	Charges	Revenus	Charges	Revenus
<b>18</b>	<b>TRANSPORTS PUBLICS</b>	<b>479'059.30</b>	<b>35'796.00</b>	<b>482'000.00</b>	<b>40'000.00</b>	<b>399'934.10</b>	<b>22'836.00</b>
<b>180</b>	<b>TRANSPORTS PUBLICS</b>	<b>479'059.30</b>	<b>35'796.00</b>	<b>482'000.00</b>	<b>40'000.00</b>	<b>399'934.10</b>	<b>22'836.00</b>
180.318.600	Abonnements CFF - Communes	51'600.00		51'600.00		25'800.00	
180.351.700	Participation au trafic régional	427'459.30		430'400.00		374'134.10	
180.465.900	Abonnements CFF - Particip. habitants		35'796.00		40'000.00		22'836.00
<b>19</b>	<b>INFORMATIQUE</b>	<b>123'647.63</b>		<b>192'200.00</b>		<b>162'970.41</b>	
<b>190</b>	<b>SERVICE INFORMATIQUE</b>	<b>123'647.63</b>		<b>192'200.00</b>		<b>162'970.41</b>	
190.311.100	Achat matériel, équipements, logiciels	11'931.50		15'000.00		13'261.35	
190.316.200	Hébergement du système informatique	55'529.13		56'200.00		55'479.60	
190.316.210	Maintenance des logiciels	27'336.65		27'000.00		27'943.20	
190.318.200	Coûts ligne Swisscom	8'075.15		8'100.00		8'075.15	
190.318.500	Honoraires - Assistance **	14'183.70		25'000.00		39'625.20	
190.318.510	Site internet **	6'474.50		20'000.00		18'585.91	
190.322.300	Intérêts passifs	117.00		9'200.00		0.00	
190.331.600	Amortissement logiciels	0.00		31'700.00		0.00	

### 1 ADMINISTRATION GENERALE

#### **101.318.900 Frais de votations**

Coûts liés au référendum sur le taux d'imposition.

#### **110.301.100 Traitements du personnel**

#### **110.436.100 Allocations perte de gains**

Coût net du personnel 2014 : CHF 3'351'961. En baisse de 5.34% par rapport au budget et de 4.31% par rapport à 2013.

#### **110.310.200 Journal d'information à la population**

Supplément de 4 pages pour la votation sur le taux d'imposition et supplément de 4 pages pour le programme de législature.

#### **110.310.210 Frais de communication**

Y compris la réalisation du supplément "bilan de mi-législature".

#### **110.318.400 Frais de contentieux et poursuites**

#### **110.436.200 Frais de poursuite - Remboursement**

L'augmentation des charges et des recettes est liée au travail effectué sur la gestion des débiteurs en 2014.

## COMPTES 2014

Compte	Libellé	Comptes 2014		Budget 2014		Comptes 2013	
		Charges	Revenus	Charges	Revenus	Charges	Revenus

**110.431.900 Emoluments admin. et autres recettes**

Augmentation due aux prestations facturées à l'ASCL pour la tenue de la comptabilité de celle-ci par la Bourse communale de Bel.

**152.365.900 Subventions culturelles**

Le budget de CHF 45'000 tient compte d'une garantie de déficit de CHF 15'000 pour la commission culturelle.

**160.317.000 Manifestations touristiques**

Coûts relatifs au rallye "découverte Bel".

**160.365.321 Cartes touristiques - Trans. Lavaux card**

Le coût est proportionnel au nombre de nuitées, lesquelles sont en hausses. Voir compte 160.406.600 Taxes de séjour - Hôtelières.

**170.314.500 Entretien courant - Places de sport**

Charges 2014 inférieures à 2013, car dommage causé au terrain de foot en 2013.

**190.318.500 Honoraires - Assistance**

Les travaux pour l'établissement d'une stratégie informatique sont répartis sur les exercices 2014 et 2015.

**190.318.510 Site internet**

Introduction de nouvelles prestations de guichet virtuel reportée sur 2015.

## COMPTES 2014

Compte	Libellé	Comptes 2014		Budget 2014		Comptes 2013	
		Charges	Revenus	Charges	Revenus	Charges	Revenus
<b>2</b>	<b>FINANCES</b>	<b>5'874'645.52</b>	<b>24'661'492.00</b>	<b>5'494'200.00</b>	<b>22'796'300.00</b>	<b>6'974'186.80</b>	<b>26'966'275.82</b>
<b>21</b>	<b>IMPOTS</b>	<b>394'478.94</b>	<b>22'535'152.88</b>	<b>335'000.00</b>	<b>20'744'000.00</b>	<b>431'252.85</b>	<b>21'794'693.58</b>
<b>210</b>	<b>IMPOTS **</b>	<b>394'478.94</b>	<b>22'535'152.88</b>	<b>335'000.00</b>	<b>20'744'000.00</b>	<b>431'252.85</b>	<b>21'794'693.58</b>
210.318.400	Frais de poursuites	8'332.63		10'000.00		9'438.32	
210.318.700	Frais de perception	135'050.98		125'000.00		152'302.96	
210.329.000	Intérêts rémunérateurs	26'716.08		50'000.00		46'326.77	
210.330.100	Défalcations - Pertes sur débiteurs	224'379.25		150'000.00		215'525.80	
210.381.900	Attribution provision débiteurs ACI	0.00		0.00		7'659.00	
210.400.100	Impôt sur le revenu personnes physiques		13'838'240.45		13'378'000.00		12'783'681.41
210.400.110	Impôt sur prestation en capital		507'169.75		320'000.00		329'182.65
210.400.200	Impôt sur la fortune personnes physiques		3'293'047.55		2'557'000.00		2'641'136.51
210.400.300	Impôt à la source		231'142.36		426'000.00		339'772.80
210.400.400	Impôt spécial des étrangers		346'014.77		352'000.00		349'547.30
210.401.100	Impôt s/bénéfice personnes morales		241'328.40		53'000.00		284'037.90
210.401.200	Impôt s/capital personnes morales		31'066.90		21'000.00		17'128.55
210.401.300	Impôt compl. s/immeubles PM		23'046.50		15'000.00		16'787.00
210.402.000	Impôt foncier		1'716'146.65		1'620'000.00		1'606'645.95
210.404.000	Droits de mutation		641'715.30		800'000.00		792'661.70
210.405.000	Impôt sur successions et donations		444'267.80		200'000.00		1'876'882.80
210.406.100	Impôt sur les chiens		25'500.00		25'000.00		24'720.00
210.409.000	Impôts récupérés après défalcations		47'215.71		150'000.00		9'447.27
210.410.100	Patentes - Boissons, tabac, divers		1'025.00		2'000.00		956.25
210.422.100	Intérêts de retard et majorations		230'232.26		170'000.00		157'638.67
210.436.200	Frais de poursuites - Remboursement		8'332.63		10'000.00		9'438.32
210.441.100	Part à l'impôt s/gains immobiliers		547'110.10		620'000.00		537'802.80
210.441.110	Impôt sur les frontaliers		24'518.75		25'000.00		17'225.70
210.481.900	Dissolution provision débiteurs ACI		338'032.00		0.00		0.00

## COMPTES 2014

Compte	Libellé	Comptes 2014		Budget 2014		Comptes 2013	
		Charges	Revenus	Charges	Revenus	Charges	Revenus
<b>22</b>	<b>SERVICE FINANCIER</b>	<b>5'480'166.58</b>	<b>2'126'339.12</b>	<b>5'159'200.00</b>	<b>2'052'300.00</b>	<b>6'542'933.95</b>	<b>5'171'582.24</b>
<b>220</b>	<b>SERVICE FINANCIER</b>	<b>5'480'166.58</b>	<b>2'126'339.12</b>	<b>5'159'200.00</b>	<b>2'052'300.00</b>	<b>6'542'933.95</b>	<b>5'171'582.24</b>
220.318.300	Frais bancaires **	5'456.28		2'000.00		3'775.99	
220.318.310	Frais de courtage	0.00		9'000.00		3'300.00	
220.321.000	Intérêts dettes à court terme	708.00		0.00		471.00	
220.322.300	Intérêts passifs	2'077.00		0.00		0.00	
220.329.000	Intérêts Fondation Buttin-de-Loès	1'897.45		2'500.00		2'509.90	
220.329.001	Intérêts Fondation Faillettaz **	4'968.50		0.00		0.00	
220.330.100	Défalcations - Pertes sur débiteurs	1'285.35		50'000.00		2'593.06	
220.352.000	Participation au fonds de péréquation	5'075'641.00		5'075'700.00		5'264'054.00	
220.352.010	Péréquation - Solde année antérieure	0.00		0.00		979'230.00	
220.380.010	Attribution fds Fact. soc. et Péréqu. **	380'133.00		0.00		220'000.00	
220.381.900	Attribution provision débiteurs douteux	8'000.00		20'000.00		67'000.00	
220.409.000	Créances récupérées après défalcations		482.65		0.00		0.00
220.422.100	Revenus des capitaux		51'671.47		40'000.00		82'610.04
220.424.100	Revenus gains en capital		3'950.00		0.00		3'930.00
220.452.000	Participation du fonds de péréquation		1'807'745.00		1'807'700.00		1'799'500.00
220.452.010	Péréquation - Dépenses thématiques		204'644.00		204'600.00		306'826.00
220.452.050	Péréquation - Solde année antérieure **		57'846.00		0.00		0.00
220.469.000	Participation au legs Gorjat		0.00		0.00		281'184.75
220.480.010	Prélèvement fonds Fact. soc. et Péréqu.		0.00		0.00		979'230.00
220.480.901	Prélèvement fonds de réserve Faillettaz		0.00		0.00		1'718'301.45

## COMPTES 2014

Compte	Libellé	Comptes 2014		Budget 2014		Comptes 2013	
		Charges	Revenus	Charges	Revenus	Charges	Revenus

### 2 FINANCES

#### **210 Impôts**

Valeur du point d'impôt : CHF 299'264.

Valeur du point d'impôt "péréquation" : CHF 318'398.

#### **220.318.300 Frais bancaires**

Y compris environ CHF 2'000 de frais pour le rapatriement des titres sans valeur de la BCV à chez nous. Ainsi les frais de gestion des titres déposés à la BCV seront moindres les années à venir.

#### **220.329.001 Intérêts Fondation Faillettaz**

Part des intérêts des fonds actuellement détenus par la commune pour le compte de la Fondation Faillettaz (7.9 millions) et lui revenant.

#### **220.380.010 Attribution Fds Péréquation et Factures sociale (part péréquation)**

Attribution au fonds de réserve de la part péréquative 2014 supplémentaire (estimation).

#### **220.452.050 Péréquation - Solde année antérieure**

Solde péréquatif 2013 en notre faveur suite au décompte final de l'Etat.



## COMPTES 2014

Compte	Libellé	Comptes 2014		Budget 2014		Comptes 2013	
		Charges	Revenus	Charges	Revenus	Charges	Revenus
<b>3</b>	<b>DOMAINES ET BATIMENTS</b>	<b>3'739'537.38</b>	<b>3'785'726.52</b>	<b>3'782'700.00</b>	<b>3'747'800.00</b>	<b>15'785'833.79</b>	<b>14'723'126.52</b>
<b>31</b>	<b>TERRAINS</b>	<b>118'306.55</b>	<b>400.00</b>	<b>81'000.00</b>	<b>400.00</b>	<b>117'702.80</b>	<b>400.00</b>
<b>310</b>	<b>TERRAINS</b>	<b>118'306.55</b>	<b>400.00</b>	<b>81'000.00</b>	<b>400.00</b>	<b>117'702.80</b>	<b>400.00</b>
310.314.600	SAF Chatalet-Champaflon	3'654.00		0.00		0.00	
310.316.100	Redevances terrains CFF Riex et Epresses	100.00		100.00		100.00	
310.322.300	Intérêts passifs	10'476.00		18'100.00		12'641.00	
310.331.200	Amortissement oblig. - Hauts d'Epresses	1'800.00		1'800.00		1'800.00	
310.331.210	Amortissement oblig. - SAF Hauts Epresses	61'000.00		61'000.00		61'000.00	
310.332.100	Amortissement supp. - SAF Hauts Epresses	0.00		0.00		42'161.80	
310.332.101	Amortissement supp. - Hauts d'Epresses	41'276.55		0.00		0.00	
310.423.200	Revenus locatifs - Jardins		400.00		400.00		400.00
<b>32</b>	<b>FORETS</b>	<b>345'920.15</b>	<b>205'482.15</b>	<b>328'400.00</b>	<b>199'700.00</b>	<b>376'599.95</b>	<b>192'373.40</b>
<b>320</b>	<b>FORETS</b>	<b>345'920.15</b>	<b>205'482.15</b>	<b>328'400.00</b>	<b>199'700.00</b>	<b>376'599.95</b>	<b>192'373.40</b>
320.314.600	Entretien courant - Plantations	69'196.55		108'800.00		80'802.40	
320.318.900	Cotisations et frais divers	7'156.70		4'700.00		6'701.50	
320.322.300	Intérêts passifs	999.00		0.00		0.00	
320.352.800	Centrale des Forêts - Frais exploitation	268'567.90		214'900.00		289'096.05	
320.435.500	Vente de bois		173'817.90		176'700.00		167'337.15
320.439.200	Autres recettes		3'000.00		3'000.00		3'240.00
320.451.800	Subventions cantonales		28'664.25		20'000.00		21'796.25

## COMPTES 2014

Compte	Libellé	Comptes 2014		Budget 2014		Comptes 2013	
		Charges	Revenus	Charges	Revenus	Charges	Revenus
<b>33</b>	<b>VIGNES ET CAVES</b>	<b>832'483.49</b>	<b>1'037'998.63</b>	<b>892'700.00</b>	<b>905'600.00</b>	<b>778'681.05</b>	<b>845'546.25</b>
<b>330</b>	<b>VIGNES</b>	<b>630'193.75</b>	<b>265'593.25</b>	<b>732'000.00</b>	<b>7'600.00</b>	<b>642'194.04</b>	<b>8'655.50</b>
330.313.400	Produits et fournitures divers	29'858.05		65'000.00		36'657.18	
330.313.401	Frais de reconstitution	11'955.95		0.00		0.00	
330.314.600	Entretien courant	4'794.45		58'000.00		15'020.95	
330.318.500	Contrats de vignolage	529'511.20		570'000.00		543'863.31	
330.318.510	Frais de vendanges	1'075.00		1'000.00		3'469.00	
330.318.600	Assurances et taxes diverses	44'338.10		38'000.00		35'444.70	
330.318.610	Lutte anti-grêle	0.00		0.00		7'738.90	
330.322.300	Intérêts passifs	8'661.00		0.00		0.00	
330.423.200	Revenus locatifs - Vignes		7'627.00		7'600.00		8'655.50
330.435.600	Exploitation vignes de tiers		6'024.30		0.00		0.00
330.436.300	Remboursement de dommages **		251'941.95		0.00		0.00
<b>331</b>	<b>CAVES</b>	<b>202'289.74</b>	<b>772'405.38</b>	<b>160'700.00</b>	<b>898'000.00</b>	<b>136'487.01</b>	<b>836'890.75</b>
331.311.400	Achat étiquettes, bouchons	10'238.60		22'000.00		23'099.25	
331.313.800	Diminution inventaire vin blanc	21'091.00		0.00		0.00	
331.313.801	Diminution inventaire vin rouge	64'255.00		0.00		0.00	
331.315.400	Entretien - Caves et pressoirs	4'558.75		15'000.00		6'998.00	
331.318.500	Vinification et mise en bouteilles	78'132.95		85'000.00		84'855.75	
331.318.510	Frais de commercialisation	12'128.30		15'000.00		19'517.75	
331.319.100	TVA - Réduction impôt préalable	621.14		0.00		2'016.26	
331.322.300	Intérêts passifs	11'264.00		5'300.00		0.00	
331.331.200	Amortissement - Réfection caves	0.00		9'900.00		0.00	
331.331.300	Amortissement - Mat. cave Villette 1ère	0.00		8'500.00		0.00	
331.435.500	Vente récolte blanc		518'122.23		535'000.00		402'168.05
331.435.501	Vente raisin blanc		108'586.05		260'000.00		165'535.60
331.435.510	Vente récolte rouge		104'752.45		60'000.00		75'223.75
331.435.520	Vente matériel vinicole		7'435.40		10'000.00		21'278.35
331.435.530	Augmentation inventaire vin blanc		0.00		0.00		139'506.00
331.435.531	Augmentation inventaire vin rouge		0.00		0.00		179.00
331.435.900	Autres recettes		509.25		0.00		0.00
331.490.200	Imputation interne - Vin réceptions		33'000.00		33'000.00		33'000.00

## COMPTES 2014

Compte	Libellé	Comptes 2014		Budget 2014		Comptes 2013	
		Charges	Revenus	Charges	Revenus	Charges	Revenus
<b>34</b>	<b>BATIMENTS DU PATRIMOINE FINANCIER</b>	<b>937'784.39</b>	<b>1'480'706.59</b>	<b>1'015'700.00</b>	<b>1'506'700.00</b>	<b>12'882'345.59</b>	<b>12'620'590.04</b>
<b>341</b>	<b>BATIMENTS CULLY</b>	<b>333'709.64</b>	<b>702'915.19</b>	<b>532'400.00</b>	<b>731'500.00</b>	<b>1'241'392.18</b>	<b>702'812.69</b>
<b>34101</b>	<b>AUBERGE DU RAISIN</b>	<b>76'617.50</b>	<b>163'632.99</b>	<b>166'400.00</b>	<b>180'000.00</b>	<b>256'719.55</b>	<b>153'359.99</b>
34101.314.100	Entretien courant	54'703.35		50'000.00		26'195.80	
34101.318.600	Assurances	7'365.15		7'400.00		7'435.70	
34101.322.300	Intérêts passifs	8'749.00		24'400.00		11'232.00	
34101.330.300	Amortissement - Rénovation 1991	0.00		50'000.00		206'056.05	
34101.330.310	Amortissement - Terrasse et cave	1'600.00		1'600.00		1'600.00	
34101.330.320	Amortissement - Production de froid	4'200.00		4'200.00		4'200.00	
34101.330.330	Amortissement - Rénovation 2011	0.00		28'800.00		0.00	
34101.423.100	Revenus locatifs		163'632.99		180'000.00		153'359.99
<b>34102</b>	<b>CAVEAU - PLACE D'ARMES 16</b>	<b>2'841.30</b>	<b>4'800.00</b>	<b>1'300.00</b>	<b>4'800.00</b>	<b>5'710.90</b>	<b>4'800.00</b>
34102.314.100	Entretien courant	2'516.95		1'000.00		5'378.15	
34102.318.600	Assurances	324.35		300.00		332.75	
34102.423.100	Revenus locatifs		4'800.00		4'800.00		4'800.00
<b>34103</b>	<b>RUE DAVEL 7</b>	<b>6'226.10</b>	<b>42'840.00</b>	<b>7'300.00</b>	<b>42'800.00</b>	<b>8'629.80</b>	<b>42'840.00</b>
34103.312.300	Consommation électricité	1'721.20		2'000.00		1'936.65	
34103.313.300	Produits de nettoyage	195.85		100.00		135.60	
34103.314.100	Entretien courant	778.15		2'000.00		3'861.60	
34103.318.600	Assurances	633.90		600.00		639.95	
34103.390.100	Imputation interne - Conciergerie	2'897.00		2'600.00		2'056.00	
34103.423.100	Revenus locatifs		42'840.00		42'800.00		42'840.00
<b>34104</b>	<b>RUE DAVEL 9 - MAISON DE VILLE</b>	<b>30'992.15</b>	<b>86'656.95</b>	<b>52'100.00</b>	<b>93'500.00</b>	<b>52'379.80</b>	<b>93'556.80</b>
34104.313.300	Produits de nettoyage	153.95		900.00		1'516.00	
34104.314.100	Entretien courant	4'500.20		3'500.00		5'341.70	
34104.318.200	Ligne alarme ascenseur	316.70		300.00		316.60	
34104.318.600	Assurances	2'141.30		2'200.00		2'157.50	
34104.322.300	Intérêts passifs	4'903.00		4'800.00		3'362.00	
34104.330.300	Amortissement	16'700.00		16'700.00		16'700.00	
34104.390.100	Imputation interne - Conciergerie	2'277.00		23'700.00		22'986.00	
34104.423.100	Revenus locatifs		86'656.95		93'500.00		93'556.80

## COMPTES 2014

Compte	Libellé	Comptes 2014		Budget 2014		Comptes 2013	
		Charges	Revenus	Charges	Revenus	Charges	Revenus
<b>34105</b>	<b>RUE DAVEL 24</b>	<b>4'693.74</b>	<b>30'026.20</b>	<b>11'700.00</b>	<b>30'100.00</b>	<b>4'154.90</b>	<b>30'279.15</b>
34105.312.300	Consommation électricité	444.65		600.00		564.95	
34105.313.300	Produits de nettoyage	125.00		100.00		106.75	
34105.314.100	Entretien courant	1'679.79		8'000.00		1'259.90	
34105.318.600	Assurances	595.30		600.00		605.30	
34105.390.100	Imputation interne - Conciergerie	1'849.00		2'400.00		1'618.00	
34105.423.100	Revenus locatifs		28'675.00		28'500.00		28'490.00
34105.435.900	Revenus salon lavoir		1'351.20		1'600.00		1'789.15
<b>34106</b>	<b>RUE DU TEMPLE 1</b>	<b>3'981.75</b>	<b>34'200.00</b>	<b>35'700.00</b>	<b>34'200.00</b>	<b>4'501.05</b>	<b>34'200.00</b>
34106.312.300	Consommation électricité	1'591.15		2'300.00		1'399.40	
34106.314.100	Entretien courant	202.30		2'000.00		1'137.80	
34106.318.600	Assurances	1'816.30		2'000.00		1'963.85	
34106.322.300	Intérêts passifs	372.00		6'600.00		0.00	
34106.330.300	Amortissement - Réfection	0.00		22'800.00		0.00	
34106.423.100	Revenus locatifs		34'200.00		34'200.00		34'200.00
<b>34107</b>	<b>RUE DU TEMPLE 17</b>	<b>91'771.35</b>	<b>80'256.00</b>	<b>109'000.00</b>	<b>84'700.00</b>	<b>100'301.50</b>	<b>84'756.00</b>
34107.312.300	Consommation électricité	1'669.30		2'000.00		807.80	
34107.312.400	Achat combustibles	1'065.85		1'200.00		1'294.50	
34107.313.300	Produits de nettoyage	935.90		1'000.00		1'584.95	
34107.314.100	Entretien courant	13'683.00		15'000.00		11'911.00	
34107.318.200	Ligne alarme ascenseur	317.00		400.00		317.30	
34107.318.600	Assurances	1'942.30		2'000.00		1'971.95	
34107.322.300	Intérêts passifs	9'714.00		14'000.00		9'783.00	
34107.330.300	Amortissement - Préfecture	40'000.00		40'000.00		40'000.00	
34107.330.310	Amortissement - Extérieur	8'600.00		8'600.00		8'600.00	
34107.390.100	Imputation interne - Conciergerie	13'844.00		24'800.00		24'031.00	
34107.423.100	Revenus locatifs		80'256.00		84'700.00		84'756.00

## COMPTES 2014

Compte	Libellé	Comptes 2014		Budget 2014		Comptes 2013	
		Charges	Revenus	Charges	Revenus	Charges	Revenus
<b>34108</b>	<b>RUE DE LA JUSTICE 6</b>	<b>60'071.65</b>	<b>78'960.00</b>	<b>56'600.00</b>	<b>79'000.00</b>	<b>54'064.10</b>	<b>78'960.00</b>
34108.312.300	Consommation électricité	326.15		1'000.00		647.30	
34108.313.300	Produits de nettoyage	417.10		300.00		492.75	
34108.314.100	Entretien courant	6'084.10		4'000.00		2'490.55	
34108.318.600	Assurances	1'402.30		1'200.00		2'118.50	
34108.322.300	Intérêts passifs	11'672.00		9'500.00		6'844.00	
34108.330.300	Amortissement - Rénovation 1	30'700.00		30'500.00		30'700.00	
34108.330.301	Amortissement - Rénovation 2	3'300.00		2'400.00		3'300.00	
34108.390.100	Imputation interne - Conciergerie	6'170.00		7'700.00		7'471.00	
34108.423.100	Revenus locatifs		78'960.00		79'000.00		78'960.00
<b>34109</b>	<b>RUE DE L'INDEPENDANCE 6</b>	<b>10'344.45</b>	<b>67'853.45</b>	<b>13'900.00</b>	<b>67'900.00</b>	<b>10'642.35</b>	<b>67'818.70</b>
34109.312.300	Consommation électricité	-72.80		300.00		-21.05	
34109.313.300	Produits de nettoyage	195.85		100.00		135.65	
34109.314.100	Entretien courant	6'405.60		10'000.00		7'539.50	
34109.318.600	Assurances	918.80		900.00		931.25	
34109.390.100	Imputation interne - Conciergerie	2'897.00		2'600.00		2'057.00	
34109.423.100	Revenus locatifs		67'584.00		67'600.00		67'444.00
34109.435.900	Revenus des machines à laver		269.45		300.00		374.70
<b>34110</b>	<b>PLACE DE LA GARE 6 - COMTESSE</b>	<b>41'003.65</b>	<b>87'589.60</b>	<b>62'600.00</b>	<b>88'400.00</b>	<b>727'651.43</b>	<b>88'307.05</b>
34110.312.300	Consommation électricité	1'154.80		1'200.00		1'685.50	
34110.312.400	Achat combustibles	14'465.35		14'000.00		21'394.65	
34110.313.300	Produits de nettoyage	195.85		100.00		135.65	
34110.314.100	Entretien courant	11'826.65		5'000.00		6'957.50	
34110.318.600	Assurances	2'295.00		1'900.00		1'895.90	
34110.322.300	Intérêts passifs	8'169.00		8'500.00		5'898.00	
34110.330.300	Amortissement	0.00		29'300.00		687'627.23	
34110.390.100	Imputation interne - Conciergerie	2'897.00		2'600.00		2'057.00	
34110.423.100	Revenus locatifs		86'760.00		87'400.00		87'360.00
34110.435.900	Revenus des machines à laver		829.60		1'000.00		947.05

## COMPTES 2014

Compte	Libellé	Comptes 2014		Budget 2014		Comptes 2013	
		Charges	Revenus	Charges	Revenus	Charges	Revenus
<b>34111</b>	<b>BATIMENT DE CHENAUX</b>	<b>5'166.00</b>	<b>26'100.00</b>	<b>15'800.00</b>	<b>26'100.00</b>	<b>16'636.80</b>	<b>23'935.00</b>
34111.312.300	Consommation électricité	279.25		1'400.00		1'101.75	
34111.312.400	Achat combustibles	2'978.55		0.00		2'194.95	
34111.314.100	Entretien courant	1'224.90		5'000.00		12'740.60	
34111.318.600	Assurances	589.30		600.00		599.50	
34111.322.300	Intérêts passifs	94.00		2'000.00		0.00	
34111.330.300	Amortissement - Chaudière et WC	0.00		6'800.00		0.00	
34111.423.100	Revenus locatifs		26'100.00		26'100.00		23'935.00
<b>342</b>	<b>BATIMENTS EPESSÉS</b>	<b>137'190.90</b>	<b>191'970.00</b>	<b>74'000.00</b>	<b>198'400.00</b>	<b>169'370.00</b>	<b>189'300.00</b>
<b>34201</b>	<b>ANCIENNE MAISON DE COMMUNE</b>	<b>34'689.60</b>	<b>24'930.00</b>	<b>33'200.00</b>	<b>23'700.00</b>	<b>31'132.95</b>	<b>24'180.00</b>
34201.312.300	Consommation électricité	2'036.10		2'100.00		1'916.10	
34201.312.400	Achat combustibles	14'709.05		12'000.00		11'881.30	
34201.313.300	Produits de nettoyage	681.55		800.00		751.50	
34201.314.100	Entretien courant	5'496.00		4'000.00		3'498.45	
34201.318.600	Assurances	1'684.90		1'700.00		1'691.60	
34201.390.100	Imputation interne - Conciergerie	10'082.00		12'600.00		11'394.00	
34201.423.100	Revenus locatifs - Appartements		23'280.00		23'200.00		23'280.00
34201.427.100	Revenus locatifs - Grande Salle		1'650.00		500.00		900.00
<b>34202</b>	<b>BORNALET</b>	<b>1'921.50</b>	<b>33'000.00</b>	<b>5'600.00</b>	<b>33'000.00</b>	<b>557.85</b>	<b>33'000.00</b>
34202.314.100	Entretien courant	0.00		5'000.00		0.00	
34202.318.600	Assurances	573.50		600.00		557.85	
34202.322.300	Intérêts passifs	1'348.00		0.00		0.00	
34202.423.100	Revenus locatifs		33'000.00		33'000.00		33'000.00
<b>34203</b>	<b>MAISON DE WATTEVILLE</b>	<b>4'894.80</b>	<b>48'600.00</b>	<b>5'300.00</b>	<b>48'600.00</b>	<b>1'336.15</b>	<b>48'600.00</b>
34203.314.100	Entretien courant	0.00		4'000.00		0.00	
34203.318.600	Assurances	1'451.80		1'300.00		1'336.15	
34203.322.300	Intérêts passifs	3'443.00		0.00		0.00	
34203.423.100	Revenus locatifs		48'600.00		48'600.00		48'600.00

## COMPTES 2014

Compte	Libellé	Comptes 2014		Budget 2014		Comptes 2013	
		Charges	Revenus	Charges	Revenus	Charges	Revenus
<b>34204</b>	<b>VIEUX COLLEGE</b>	<b>90'189.55</b>	<b>85'440.00</b>	<b>12'300.00</b>	<b>85'900.00</b>	<b>135'580.15</b>	<b>83'520.00</b>
34204.312.300	Consommation électricité	281.60		0.00		183.65	
34204.313.300	Produits de nettoyage	291.25		200.00		146.10	
34204.314.100	Entretien courant	2'188.85		8'000.00		8'361.66	
34204.318.500	Honoraires - Gérance immeuble	0.00		0.00		3'826.24	
34204.318.600	Assurances	1'599.85		1'600.00		1'627.85	
34204.322.300	Intérêts passifs	21'520.00		0.00		0.00	
34204.330.300	Amortissement	60'000.00		0.00		119'218.65	
34204.390.100	Imputation interne - Conciergerie	4'308.00		2'500.00		2'216.00	
34204.423.100	Revenus locatifs		85'440.00		85'900.00		83'520.00
<b>34205</b>	<b>ANCIEN LOCAL DU FEU</b>	<b>5'495.45</b>	<b>0.00</b>	<b>17'600.00</b>	<b>7'200.00</b>	<b>762.90</b>	<b>0.00</b>
34205.314.100	Entretien courant	0.00		0.00		681.75	
34205.318.600	Assurances	252.45		300.00		81.15	
34205.322.300	Intérêts passifs	5'243.00		3'900.00		0.00	
34205.330.300	Amortissement	0.00		13'400.00		0.00	
34205.423.100	Revenus locatifs		0.00		7'200.00		0.00
<b>343</b>	<b>BATIMENTS GRANDVAUX</b>	<b>319'841.85</b>	<b>272'829.00</b>	<b>327'400.00</b>	<b>267'800.00</b>	<b>11'360'247.16</b>	<b>11'414'762.35</b>
<b>34301</b>	<b>ANCIEN BATIMENT ADMINISTRATIF</b>	<b>30'653.10</b>	<b>71'963.00</b>	<b>27'200.00</b>	<b>72'800.00</b>	<b>35'265.31</b>	<b>72'026.20</b>
34301.312.300	Consommation électricité	1'459.95		1'000.00		3'224.40	
34301.312.400	Achat combustibles	14'779.75		12'000.00		14'309.70	
34301.313.300	Produits de nettoyage	399.20		1'000.00		348.80	
34301.314.100	Entretien courant	5'582.00		6'000.00		8'611.46	
34301.314.110	Entretien congélateur	1'401.95		2'000.00		3'187.10	
34301.318.600	Assurances	1'125.25		1'100.00		1'138.85	
34301.390.100	Imputation interne - Conciergerie	5'905.00		4'100.00		4'445.00	
34301.423.100	Revenus locatifs - Bureaux et appart.		69'420.00		69'400.00		69'420.00
34301.423.110	Revenus locatifs - Congélateur		2'543.00		3'000.00		2'606.20
34301.423.120	Revenus locatifs - Caveau		0.00		400.00		0.00

## COMPTES 2014

Compte	Libellé	Comptes 2014		Budget 2014		Comptes 2013	
		Charges	Revenus	Charges	Revenus	Charges	Revenus
<b>34302</b>	<b>HOTEL DU MONDE</b>	<b>46'228.75</b>	<b>75'366.00</b>	<b>54'800.00</b>	<b>73'500.00</b>	<b>45'617.70</b>	<b>72'700.00</b>
34302.312.400	Achat combustibles	15'698.35		12'000.00		15'176.70	
34302.314.100	Entretien courant	4'611.30		15'000.00		10'729.30	
34302.315.400	Entretien installations techniques.	10'898.60		10'000.00		2'915.65	
34302.318.600	Assurances	3'400.50		2'900.00		2'861.05	
34302.322.300	Intérêts passifs	20.00		3'300.00		2'335.00	
34302.330.300	Amortissement	11'600.00		11'600.00		11'600.00	
34302.423.100	Revenus locatifs		67'466.00		65'600.00		64'800.00
34302.423.110	Location antenne Swisscom		7'900.00		7'900.00		7'900.00
<b>34303</b>	<b>CAVEAU CORTO</b>	<b>53'633.45</b>	<b>7'900.00</b>	<b>52'300.00</b>	<b>8'000.00</b>	<b>53'578.80</b>	<b>6'200.00</b>
34303.312.400	Achat combustibles	2'526.30		2'000.00		2'442.25	
34303.313.300	Produits de nettoyage	142.10		100.00		106.75	
34303.314.100	Entretien courant	4'521.45		5'000.00		9'454.30	
34303.318.600	Assurances	512.60		400.00		435.50	
34303.322.300	Intérêts passifs	10'929.00		9'500.00		6'622.00	
34303.330.300	Amortissement	32'900.00		32'900.00		32'900.00	
34303.390.100	Imputation interne - conciergerie	2'102.00		2'400.00		1'618.00	
34303.423.100	Revenus locatifs		7'900.00		8'000.00		6'200.00
<b>34304</b>	<b>LOGIS DU MONDE</b>	<b>173'070.55</b>	<b>86'150.00</b>	<b>171'000.00</b>	<b>82'000.00</b>	<b>166'127.90</b>	<b>83'250.60</b>
34304.312.300	Consommation électricité	4'846.50		4'200.00		5'530.95	
34304.312.400	Achat combustibles	8'004.80		6'000.00		7'717.80	
34304.313.300	Produits de nettoyage	575.00		300.00		439.75	
34304.314.100	Entretien courant	9'693.80		6'000.00		6'875.90	
34304.315.600	Entretien ascenseur	0.00		4'000.00		3'687.90	
34304.318.200	Ligne alarme ascenseur	316.70		300.00		316.60	
34304.318.210	Connexion internet	798.80		400.00		840.65	
34304.318.600	Assurances	1'516.95		1'500.00		1'548.35	
34304.322.300	Intérêts passifs	28'513.00		31'800.00		22'202.00	
34304.330.300	Amortissement	110'300.00		110'300.00		110'300.00	
34304.390.100	Imputation interne - Conciergerie	8'505.00		6'200.00		6'668.00	
34304.423.100	Revenus locatifs - Appartements		79'200.00		79'200.00		80'250.00
34304.427.100	Revenus locatifs - Salles		6'250.00		2'000.00		2'400.00
34304.435.900	Vente jetons machine à laver		700.00		800.00		600.60



## COMPTES 2014

Compte	Libellé	Comptes 2014		Budget 2014		Comptes 2013	
		Charges	Revenus	Charges	Revenus	Charges	Revenus
<b>34305</b>	<b>ANCIEN COLLEGE DES MONTS</b>	<b>16'256.00</b>	<b>31'450.00</b>	<b>22'100.00</b>	<b>31'500.00</b>	<b>26'328.90</b>	<b>34'390.00</b>
34305.312.300	Consommation électricité	770.15		600.00		1'488.65	
34305.312.400	Achat combustibles	6'720.15		7'000.00		8'532.85	
34305.313.300	Produits de nettoyage	0.00		300.00		536.75	
34305.314.100	Entretien courant	7'668.05		5'000.00		6'519.15	
34305.318.200	Téléphones	278.50		300.00		304.20	
34305.318.600	Assurances	819.15		800.00		809.30	
34305.390.100	Imputation interne - Conciergerie	0.00		8'100.00		8'138.00	
34305.423.100	Revenus locatifs		31'450.00		31'500.00		34'390.00
<b>34306</b>	<b>RUE DE BOURG 8 LAUSANNE</b>	<b>0.00</b>	<b>0.00</b>	<b>0.00</b>	<b>0.00</b>	<b>11'033'328.55</b>	<b>11'146'195.55</b>
34306.314.100	Entretien courant et autres charges	0.00		0.00		10'925.80	
34306.318.500	Honoraires - Gérance immeuble	0.00		0.00		6'378.80	
34306.318.600	Assurances, taxes et IF	0.00		0.00		1'228.90	
34306.365.500	Attribution Fondation Faillettaz	0.00		0.00		7'897'751.25	
34306.365.501	Capital investi Legs Faillettaz	0.00		0.00		3'117'043.80	
34306.423.100	Revenus locatifs		0.00		0.00		112'500.50
34306.424.200	Vente nette immeuble		0.00		0.00		11'014'795.05
34306.435.900	Honoraires vente immobilière		0.00		0.00		18'900.00
<b>344</b>	<b>BATIMENTS RIEUX</b>	<b>35'699.15</b>	<b>139'325.00</b>	<b>34'000.00</b>	<b>137'300.00</b>	<b>68'302.55</b>	<b>136'920.00</b>
<b>34401</b>	<b>ANCIEN BATIMENT ADMINISTRATIF</b>	<b>9'791.75</b>	<b>54'640.00</b>	<b>11'500.00</b>	<b>54'200.00</b>	<b>9'935.20</b>	<b>53'260.00</b>
34401.312.300	Consommation électricité	767.80		1'000.00		511.40	
34401.312.400	Achat combustibles	32.40		0.00		388.35	
34401.313.300	Produits de nettoyage	319.20		200.00		234.30	
34401.314.100	Entretien courant	2'927.70		6'000.00		4'420.80	
34401.318.600	Assurances	1'023.65		800.00		827.35	
34401.390.100	Imputation interne - Conciergerie	4'721.00		3'500.00		3'553.00	
34401.423.100	Revenus locatifs		54'640.00		54'200.00		53'260.00
<b>34402</b>	<b>BATIMENT ST-THEODULE</b>	<b>9'497.35</b>	<b>4'045.00</b>	<b>9'300.00</b>	<b>2'500.00</b>	<b>15'463.15</b>	<b>3'380.00</b>
34402.312.300	Consommation électricité	3'186.30		3'400.00		3'022.20	
34402.313.300	Produits de nettoyage	248.35		200.00		165.40	
34402.314.100	Entretien courant	1'142.70		2'000.00		8'425.50	
34402.318.600	Assurances	1'247.00		1'300.00		1'342.05	
34402.390.100	Imputation interne - Conciergerie	3'673.00		2'400.00		2'508.00	
34402.423.100	Revenus locatifs		4'045.00		2'500.00		3'380.00

## COMPTES 2014

Compte	Libellé	Comptes 2014		Budget 2014		Comptes 2013	
		Charges	Revenus	Charges	Revenus	Charges	Revenus
<b>34403</b>	<b>MAISON DU VIGNERON</b>	<b>4'117.85</b>	<b>19'920.00</b>	<b>1'400.00</b>	<b>19'900.00</b>	<b>859.40</b>	<b>19'920.00</b>
34403.314.100	Entretien courant	3'720.60		1'000.00		491.15	
34403.318.600	Assurances	397.25		400.00		368.25	
34403.423.100	Revenus locatifs		19'920.00		19'900.00		19'920.00
<b>34404</b>	<b>ANCIEN COLLEGE - RUE DU COLLEGE 19</b>	<b>12'292.20</b>	<b>60'720.00</b>	<b>11'800.00</b>	<b>60'700.00</b>	<b>42'044.80</b>	<b>60'360.00</b>
34404.312.300	Consommation électricité	381.90		500.00		331.50	
34404.312.400	Achat combustibles	908.80		0.00		843.65	
34404.313.300	Produits de nettoyage	319.20		200.00		234.30	
34404.314.100	Entretien courant	4'419.65		5'000.00		6'331.85	
34404.318.600	Assurances	1'191.65		1'100.00		1'115.50	
34404.322.300	Intérêts passifs	350.00		300.00		242.00	
34404.330.300	Amortissement	0.00		1'200.00		29'393.00	
34404.390.100	Imputation interne - Conciergerie	4'721.00		3'500.00		3'553.00	
34404.423.100	Revenus locatifs		60'720.00		60'700.00		60'360.00
<b>345</b>	<b>BATIMENTS VILLETTE</b>	<b>53'373.10</b>	<b>153'402.40</b>	<b>38'600.00</b>	<b>158'300.00</b>	<b>36'153.00</b>	<b>162'420.00</b>
<b>34501</b>	<b>CHEMIN DE VILLETTE 1</b>	<b>25'057.50</b>	<b>26'400.00</b>	<b>9'500.00</b>	<b>28'000.00</b>	<b>14'077.65</b>	<b>31'200.00</b>
34501.312.300	Consommation électricité	990.30		1'000.00		1'613.25	
34501.312.400	Achat combustibles	5'388.35		3'000.00		3'275.05	
34501.314.100	Entretien courant	14'656.95		3'000.00		6'715.55	
34501.318.600	Assurances	2'444.90		2'500.00		2'473.80	
34501.322.300	Intérêts passifs	1'577.00		0.00		0.00	
34501.423.100	Revenus locatifs		26'400.00		28'000.00		31'200.00
<b>34502</b>	<b>FERME DE CAPOCHON - FOREL</b>	<b>1'334.25</b>	<b>19'700.00</b>	<b>3'800.00</b>	<b>19'700.00</b>	<b>3'770.15</b>	<b>19'700.00</b>
34502.314.100	Entretien courant	0.00		2'500.00		2'497.35	
34502.318.600	Assurances	1'334.25		1'300.00		1'272.80	
34502.423.100	Revenus locatifs - Loyer		16'200.00		16'200.00		16'200.00
34502.423.110	Revenus locatifs - Fermage		3'500.00		3'500.00		3'500.00
<b>34503</b>	<b>IMMEUBLE CRET CHATELET</b>	<b>163.05</b>	<b>3'600.00</b>	<b>1'100.00</b>	<b>3'600.00</b>	<b>43.30</b>	<b>3'600.00</b>
34503.314.100	Entretien courant	0.00		1'000.00		0.00	
34503.318.600	Assurances	163.05		100.00		43.30	
34503.423.100	Revenus locatifs		3'600.00		3'600.00		3'600.00
<b>34504</b>	<b>GARAGES ARAN</b>	<b>44.60</b>	<b>3'600.00</b>	<b>600.00</b>	<b>3'600.00</b>	<b>43.45</b>	<b>3'600.00</b>
34504.314.100	Entretien courant	0.00		500.00		0.00	
34504.318.600	Assurances	44.60		100.00		43.45	
34504.423.100	Revenus locatifs		3'600.00		3'600.00		3'600.00

## COMPTES 2014

Compte	Libellé	Comptes 2014		Budget 2014		Comptes 2013	
		Charges	Revenus	Charges	Revenus	Charges	Revenus
<b>34505</b>	<b>IMMEUBLE BROSSY</b>	<b>24'720.05</b>	<b>76'642.40</b>	<b>19'500.00</b>	<b>79'400.00</b>	<b>15'213.45</b>	<b>79'860.00</b>
34505.312.300	Consommation électricité	756.95		800.00		46.95	
34505.312.400	Achat combustibles	0.00		0.00		26.80	
34505.314.100	Entretien courant	11'059.45		5'500.00		2'714.00	
34505.318.600	Assurances	1'006.65		1'000.00		1'013.70	
34505.322.300	Intérêts passifs	2'397.00		2'700.00		1'912.00	
34505.330.300	Amortissement - Rénovation appartements	9'500.00		9'500.00		9'500.00	
34505.423.100	Revenus locatifs - Appartements		76'192.40		78'600.00		78'600.00
34505.435.900	Revenus des machines à laver		450.00		800.00		1'260.00
<b>34506</b>	<b>ANCIEN COLLEGE VILLETTE</b>	<b>2'053.65</b>	<b>23'460.00</b>	<b>4'100.00</b>	<b>24'000.00</b>	<b>3'005.00</b>	<b>24'460.00</b>
34506.312.300	Consommation électricité	36.95		400.00		59.25	
34506.312.400	Achat combustibles	891.40		0.00		1'009.10	
34506.314.100	Entretien courant	367.00		3'000.00		1'244.95	
34506.318.600	Assurances	758.30		700.00		691.70	
34506.423.100	Revenus locatifs - Appartements		23'220.00		23'200.00		23'220.00
34506.435.900	Revenus des machines à laver		240.00		800.00		1'240.00
<b>348</b>	<b>REFUGES</b>	<b>10'795.75</b>	<b>20'265.00</b>	<b>9'300.00</b>	<b>13'400.00</b>	<b>6'880.70</b>	<b>14'375.00</b>
<b>34801</b>	<b>REFUGE DE CULLY</b>	<b>4'340.70</b>	<b>4'310.00</b>	<b>2'200.00</b>	<b>2'000.00</b>	<b>1'072.45</b>	<b>2'270.00</b>
34801.313.300	Produits de nettoyage	206.85		0.00		0.00	
34801.314.100	Entretien courant	890.20		2'000.00		798.65	
34801.318.600	Assurances	183.65		200.00		273.80	
34801.390.100	Imputation interne - Conciergerie	3'060.00		0.00		0.00	
34801.423.100	Revenus locatifs		4'310.00		2'000.00		2'270.00
<b>34803</b>	<b>REFUGE DE GRANDVAUX</b>	<b>5'083.85</b>	<b>12'335.00</b>	<b>4'600.00</b>	<b>10'000.00</b>	<b>3'126.50</b>	<b>10'875.00</b>
34803.312.300	Consommation électricité	779.35		300.00		519.75	
34803.313.300	Produits de nettoyage	206.85		100.00		106.75	
34803.314.100	Entretien courant	692.90		1'500.00		640.90	
34803.318.600	Assurances	344.75		300.00		241.10	
34803.390.100	Imputation interne - Conciergerie	3'060.00		2'400.00		1'618.00	
34803.423.100	Revenus locatifs		12'335.00		10'000.00		10'875.00
<b>34804</b>	<b>REFUGE DE RIEX</b>	<b>1'278.20</b>	<b>2'500.00</b>	<b>2'100.00</b>	<b>1'000.00</b>	<b>1'859.40</b>	<b>950.00</b>
34804.314.100	Entretien courant	1'172.25		2'000.00		1'749.25	
34804.318.600	Assurances	105.95		100.00		110.15	
34804.423.100	Revenus locatifs		2'500.00		1'000.00		950.00

## COMPTES 2014

Compte	Libellé	Comptes 2014		Budget 2014		Comptes 2013	
		Charges	Revenus	Charges	Revenus	Charges	Revenus
<b>34805</b>	<b>REFUGE DE VILLETTE</b>	<b>93.00</b>	<b>1'120.00</b>	<b>400.00</b>	<b>400.00</b>	<b>822.35</b>	<b>280.00</b>
34805.314.100	Entretien courant	0.00		300.00		720.00	
34805.318.600	Assurances	93.00		100.00		102.35	
34805.423.100	Revenus locatifs		1'120.00		400.00		280.00
<b>349</b>	<b>BATIMENTS PAT. FIN. ENVELOPPE GLOBALE</b>	<b>47'174.00</b>		<b>0.00</b>		<b>0.00</b>	
349.322.300	Intérêts passifs **	47'174.00		0.00		0.00	
<b>35</b>	<b>BATIMENTS DU PATRIMOINE ADMINISTRATIF</b>	<b>1'505'042.80</b>	<b>1'061'139.15</b>	<b>1'464'900.00</b>	<b>1'135'400.00</b>	<b>1'630'504.40</b>	<b>1'064'216.83</b>
<b>351</b>	<b>BATIMENTS CULLY</b>	<b>583'440.09</b>	<b>419'380.29</b>	<b>655'500.00</b>	<b>490'800.00</b>	<b>578'108.46</b>	<b>440'214.18</b>
<b>35101</b>	<b>ADMINISTRATION COMMUNALE</b>	<b>73'220.30</b>		<b>75'600.00</b>		<b>58'598.40</b>	
35101.312.300	Consommation électricité	3'404.60		4'000.00		3'862.35	
35101.312.400	Achat combustibles	8'546.00		10'000.00		8'323.00	
35101.313.300	Produits de nettoyage	2'206.45		1'000.00		1'647.10	
35101.314.100	Entretien courant	7'646.10		10'000.00		3'494.75	
35101.318.600	Assurances	1'527.15		1'600.00		1'583.20	
35101.322.300	Intérêts passifs	4'825.00		5'300.00		2'536.00	
35101.331.200	Amortiss. oblig. - Travaux suite fusion	12'600.00		18'400.00		12'600.00	
35101.390.100	Imputation interne - Conciergerie	32'465.00		25'300.00		24'552.00	
<b>35102</b>	<b>MAISON JAUNE</b>	<b>60'242.45</b>	<b>42'600.00</b>	<b>63'100.00</b>	<b>38'000.00</b>	<b>44'792.40</b>	<b>39'800.00</b>
35102.312.300	Consommation électricité	4'484.90		4'000.00		4'589.30	
35102.312.400	Achat combustibles	8'510.20		8'000.00		9'391.00	
35102.313.300	Produits de nettoyage	2'219.90		1'300.00		1'749.00	
35102.314.100	Entretien courant	12'562.55		23'000.00		3'015.40	
35102.318.600	Assurances	3'635.90		3'700.00		3'636.70	
35102.390.100	Imputation interne - Conciergerie	28'829.00		23'100.00		22'411.00	
35102.427.100	Revenus locatifs - Appartement et local		24'000.00		24'000.00		23'600.00
35102.427.110	Revenus locatifs - Salles		14'600.00		10'000.00		12'200.00
35102.490.400	Imputation interne - Cully Jazz		3'000.00		3'000.00		3'000.00
35102.490.401	Imputation interne - Cully Classique		1'000.00		1'000.00		1'000.00

## COMPTES 2014

Compte	Libellé	Comptes 2014		Budget 2014		Comptes 2013	
		Charges	Revenus	Charges	Revenus	Charges	Revenus
<b>35103</b>	<b>COLLEGE DES RUVINES</b>	<b>281'754.79</b>	<b>281'754.79</b>	<b>349'000.00</b>	<b>349'000.00</b>	<b>279'087.93</b>	<b>279'087.93</b>
35103.312.300	Consommation électricité	22'327.65		24'000.00		23'064.50	
35103.312.400	Achat combustibles	21'274.70		40'000.00		57'119.90	
35103.313.300	Produits de nettoyage	9'209.85		10'000.00		9'473.03	
35103.314.100	Entretien courant	66'685.59		80'000.00		24'628.80	
35103.318.600	Assurances	15'486.00		15'700.00		15'691.70	
35103.322.300	Intérêts passifs	6'260.00		7'000.00		1'248.00	
35103.331.210	Amortissement obligatoire - 2007	6'200.00		6'200.00		6'200.00	
35103.331.211	Amortiss. oblig. - Rénovation 2ème	0.00		18'200.00		0.00	
35103.390.100	Imputation interne - Conciergerie	134'311.00		147'900.00		141'662.00	
35103.427.100	Revenus locatifs - Appartement		10'800.00		10'800.00		10'800.00
35103.436.300	Remboursements de dommages		0.00		0.00		991.60
35103.490.400	Imputation interne - Locaux scolaires		270'954.79		338'200.00		267'296.33
<b>35104</b>	<b>COLLEGE DU VANEL</b>	<b>36'592.50</b>	<b>36'592.50</b>	<b>42'800.00</b>	<b>42'800.00</b>	<b>44'871.05</b>	<b>44'871.05</b>
35104.312.300	Consommation électricité	2'692.10		3'000.00		2'953.35	
35104.312.400	Achat combustibles	9'220.60		8'000.00		9'340.00	
35104.313.300	Produits de nettoyage	851.10		700.00		832.80	
35104.314.100	Entretien courant	1'977.15		9'000.00		9'905.20	
35104.318.600	Assurances	1'143.55		1'200.00		1'163.70	
35104.322.300	Intérêts passifs	1'418.00		1'900.00		1'349.00	
35104.331.200	Amortissement obligatoire	6'700.00		6'700.00		6'700.00	
35104.390.100	Imputation interne - Conciergerie	12'590.00		12'300.00		12'627.00	
35104.490.400	Imputation interne - Locaux scolaires		36'592.50		42'800.00		44'871.05
<b>35105</b>	<b>TEMPLE</b>	<b>21'549.10</b>	<b>8'833.00</b>	<b>20'400.00</b>	<b>8'800.00</b>	<b>21'244.90</b>	<b>8'833.00</b>
35105.312.300	Consommation électricité	2'177.15		500.00		560.65	
35105.312.400	Achat combustibles	8'017.95		10'000.00		9'737.75	
35105.313.300	Produits de nettoyage	186.95		0.00		0.00	
35105.314.100	Entretien courant	4'457.10		6'000.00		7'042.80	
35105.318.600	Assurances	3'944.95		3'900.00		3'903.70	
35105.390.100	Imputation interne - Conciergerie	2'765.00		0.00		0.00	
35105.427.200	Revenu - Antenne Orange		8'833.00		8'800.00		8'833.00

## COMPTES 2014

Compte	Libellé	Comptes 2014		Budget 2014		Comptes 2013	
		Charges	Revenus	Charges	Revenus	Charges	Revenus
<b>35106</b>	<b>VOIRIE - PLACE DE LA GARE 4</b>	<b>7'072.45</b>		<b>8'900.00</b>		<b>11'161.10</b>	
35106.312.300	Consommation électricité	3'161.90		3'700.00		5'136.15	
35106.312.400	Achat combustible	2'099.20		2'000.00		2'751.95	
35106.314.100	Entretien courant	659.25		2'000.00		2'108.90	
35106.318.600	Assurances	1'152.10		1'200.00		1'164.10	
<b>35107</b>	<b>ABRI PC RUVINES</b>	<b>8'775.95</b>	<b>21'300.00</b>	<b>7'300.00</b>	<b>20'700.00</b>	<b>6'417.60</b>	<b>20'020.00</b>
35107.312.300	Consommation électricité	3'898.05		3'300.00		3'451.65	
35107.312.400	Achat combustibles	874.85		3'000.00		2'348.85	
35107.314.100	Entretien courant	4'003.05		1'000.00		617.10	
35107.427.100	Revenus locatifs - Parking abri public		21'300.00		20'700.00		20'020.00
<b>35108</b>	<b>SALLE DES RUVINES</b>	<b>17'890.90</b>	<b>3'900.00</b>	<b>25'800.00</b>	<b>1'000.00</b>	<b>24'418.80</b>	<b>2'300.00</b>
35108.312.400	Achat combustibles	2'493.90		6'000.00		6'695.85	
35108.313.300	Produits de nettoyage	975.00		500.00		938.25	
35108.314.100	Entretien courant	0.00		5'000.00		2'558.70	
35108.390.100	Imputation interne - Conciergerie	14'422.00		14'300.00		14'226.00	
35108.427.100	Revenus locatifs		3'900.00		1'000.00		2'300.00
<b>35109</b>	<b>SALLE VIEUX STAND</b>	<b>10'234.10</b>	<b>3'450.00</b>	<b>9'100.00</b>	<b>3'500.00</b>	<b>10'434.40</b>	<b>3'700.00</b>
35109.312.300	Consommation électricité	382.45		400.00		386.25	
35109.312.400	Achat combustibles	6'661.75		5'000.00		5'343.40	
35109.314.100	Entretien courant	2'573.80		3'000.00		4'023.75	
35109.318.600	Assurances	616.10		700.00		681.00	
35109.427.100	Revenus locatifs		450.00		500.00		700.00
35109.490.400	Imputation interne - Locaux scolaires		3'000.00		3'000.00		3'000.00

## COMPTES 2014

Compte	Libellé	Comptes 2014		Budget 2014		Comptes 2013	
		Charges	Revenus	Charges	Revenus	Charges	Revenus
<b>35110</b>	<b>SALLE DAVEL</b>	<b>66'107.55</b>	<b>20'950.00</b>	<b>53'500.00</b>	<b>27'000.00</b>	<b>77'081.88</b>	<b>41'602.20</b>
35110.312.300	Consommation électricité **	-1'797.55		1'500.00		1'594.95	
35110.312.400	Achat combustibles	25'670.50		15'000.00		19'494.30	
35110.313.300	Produits de nettoyage	1'499.95		1'000.00		1'775.30	
35110.314.100	Entretien courant	11'327.35		6'000.00		34'948.43	
35110.318.600	Assurances	4'986.30		5'000.00		5'053.90	
35110.322.300	Intérêts passifs	2'234.00		3'200.00		0.00	
35110.331.200	Amortiss. oblig. - Chauffage	0.00		11'200.00		0.00	
35110.390.100	Imputation interne - Conciergerie	22'187.00		10'600.00		14'215.00	
35110.427.100	Revenus locatifs		3'950.00		10'000.00		5'900.00
35110.436.300	Remboursement de dommages		0.00		0.00		18'702.20
35110.490.401	Imputation interne - Cully Jazz		13'000.00		13'000.00		13'000.00
35110.490.402	Imputation interne - Cully Classique		4'000.00		4'000.00		4'000.00
<b>353</b>	<b>BATIMENTS GRANDVAUX</b>	<b>522'299.36</b>	<b>467'708.51</b>	<b>545'200.00</b>	<b>476'600.00</b>	<b>543'066.05</b>	<b>463'364.90</b>
<b>35301</b>	<b>COLLEGE DU GENEVREY</b>	<b>380'092.51</b>	<b>380'092.51</b>	<b>381'000.00</b>	<b>381'000.00</b>	<b>369'084.90</b>	<b>369'084.90</b>
35301.311.300	Achat de mobilier et matériel	0.00		0.00		34.40	
35301.312.300	Consommation électricité	10'288.80		11'000.00		10'837.95	
35301.312.400	Achat combustible	31'775.45		30'000.00		31'955.00	
35301.313.300	Produits de nettoyage	16'398.09		10'000.00		20'466.60	
35301.314.100	Entretien courant	18'857.73		25'000.00		14'002.25	
35301.314.110	Entretien courant - Appartements	5'887.20		10'000.00		1'736.25	
35301.315.200	Entretien et équipement des locaux	2'512.14		0.00		0.00	
35301.318.600	Assurances	6'896.10		6'900.00		6'915.45	
35301.322.300	Intérêts passifs	24'036.00		32'200.00		22'444.00	
35301.331.200	Amortissement obligatoire - Etape A	36'500.00		36'500.00		36'500.00	
35301.331.210	Amortissement obligatoire - Etapes B/C	75'000.00		75'000.00		75'000.00	
35301.390.100	Imputation interne - Conciergerie	151'941.00		144'400.00		149'193.00	
35301.427.100	Revenus locatifs - Appartements		93'000.00		93'000.00		93'000.00
35301.427.110	Revenus locatifs - Salle boisée et gym		5'420.00		2'000.00		2'590.00
35301.490.400	Imputation interne - Locaux scolaires		281'672.51		286'000.00		273'494.90

## COMPTES 2014

Compte	Libellé	Comptes 2014		Budget 2014		Comptes 2013	
		Charges	Revenus	Charges	Revenus	Charges	Revenus
<b>35302</b>	<b>EGLISE</b>	<b>9'022.95</b>		<b>12'000.00</b>		<b>11'529.95</b>	
35302.312.300	Consommation électricité	5'909.05		6'500.00		7'769.25	
35302.313.300	Produits de nettoyage	118.50		300.00		68.95	
35302.314.100	Entretien courant	0.00		3'000.00		1'528.80	
35302.318.600	Assurances	1'242.40		1'100.00		1'117.95	
35302.390.100	Imputation interne - Conciergerie	1'753.00		1'100.00		1'045.00	
<b>35303</b>	<b>GRANDE SALLE</b>	<b>49'479.40</b>	<b>43'696.00</b>	<b>56'500.00</b>	<b>55'000.00</b>	<b>68'012.95</b>	<b>53'720.00</b>
35303.312.300	Consommation électricité	6'091.25		8'400.00		10'740.95	
35303.313.300	Produits de nettoyage	1'909.90		1'200.00		2'519.55	
35303.314.100	Entretien courant	10'200.30		15'000.00		24'137.15	
35303.318.600	Assurances	3'026.95		3'600.00		3'632.30	
35303.390.100	Imputation interne - Conciergerie	28'251.00		28'300.00		26'983.00	
35303.427.100	Revenus locatifs		43'696.00		55'000.00		53'720.00
<b>35304</b>	<b>PARKING DU BOUGNON</b>	<b>83'704.50</b>	<b>43'920.00</b>	<b>95'700.00</b>	<b>40'600.00</b>	<b>94'438.25</b>	<b>40'560.00</b>
35304.312.300	Consommation électricité	17'018.95		20'000.00		21'247.85	
35304.314.100	Entretien courant	210.45		7'000.00		7'661.00	
35304.315.600	Entretien ascenseur	3'771.05		3'000.00		3'423.50	
35304.316.300	Location système de surveillance	7'669.35		7'500.00		7'079.40	
35304.318.200	Ligne alarme ascenseur	422.00		300.00		400.70	
35304.318.201	Ligne téléphonique surveillance	1'012.20		1'200.00		1'012.20	
35304.318.600	Assurances	6'371.50		6'300.00		6'367.60	
35304.322.300	Intérêts passifs	7'229.00		10'400.00		7'246.00	
35304.331.200	Amort. obligatoire - Réfection	36'000.00		36'000.00		36'000.00	
35304.390.100	Imputation interne - Infrastructures	4'000.00		4'000.00		4'000.00	
35304.427.200	Revenus locatifs - Places de parc		43'920.00		40'600.00		40'560.00
<b>354</b>	<b>BATIMENTS RIEX</b>	<b>10'657.80</b>	<b>24'121.80</b>	<b>16'000.00</b>	<b>23'700.00</b>	<b>24'960.75</b>	<b>24'932.40</b>
<b>35401</b>	<b>PARKING ET LOCAL PC</b>	<b>10'657.80</b>	<b>24'121.80</b>	<b>16'000.00</b>	<b>23'700.00</b>	<b>24'960.75</b>	<b>24'932.40</b>
35401.310.900	Frais administratifs et fournitures	0.00		100.00		0.00	
35401.312.300	Consommation électricité	2'799.20		4'600.00		3'464.05	
35401.314.100	Entretien courant	292.70		5'000.00		13'968.80	
35401.318.600	Assurances	2'765.90		2'700.00		2'727.90	
35401.318.900	Frais divers	1'800.00		600.00		1'800.00	
35401.390.100	Imputation interne - Infrastructures	3'000.00		3'000.00		3'000.00	
35401.427.100	Revenus locatifs - Places de parc		22'320.00		22'000.00		23'180.00
35401.435.900	Revenus facturation part. ECA		1'801.80		1'700.00		1'752.40



## COMPTES 2014

Compte	Libellé	Comptes 2014		Budget 2014		Comptes 2013	
		Charges	Revenus	Charges	Revenus	Charges	Revenus
<b>355</b>	<b>BATIMENTS VILLETTE</b>	<b>377'860.95</b>	<b>138'453.00</b>	<b>207'900.00</b>	<b>135'900.00</b>	<b>344'660.49</b>	<b>124'229.80</b>
<b>35501</b>	<b>COLLEGE D'ARAN</b>	<b>55'666.80</b>	<b>63'980.00</b>	<b>36'500.00</b>	<b>63'900.00</b>	<b>105'510.55</b>	<b>52'820.00</b>
35501.312.300	Consommation électricité	4'185.30		3'000.00		3'513.35	
35501.312.400	Achat combustibles	19'432.60		10'000.00		14'702.35	
35501.313.300	Produits de nettoyage	1'225.25		500.00		757.85	
35501.314.100	Entretien courant	6'645.65		10'000.00		73'782.00	
35501.318.600	Assurances	1'284.00		1'300.00		1'265.00	
35501.390.100	Imputation interne - Conciergerie	22'894.00		11'700.00		11'490.00	
35501.427.100	Revenus locatifs - Appartements et PPLS		42'080.00		41'900.00		27'920.00
35501.427.110	Revenus loc. - Caveau et ant. Swisscom		9'900.00		10'000.00		9'900.00
35501.490.400	Imputation interne - Locaux scolaires		12'000.00		12'000.00		15'000.00
<b>35502</b>	<b>LOCAL DU SAUVETAGE</b>	<b>58'820.35</b>		<b>6'800.00</b>		<b>4'498.05</b>	
35502.314.100	Entretien courant	802.30		2'000.00		0.00	
35502.318.600	Assurances	827.05		700.00		714.05	
35502.322.300	Intérêts passifs	701.00		900.00		634.00	
35502.331.200	Amortissement obligatoire	3'200.00		3'200.00		3'150.00	
35502.332.100	Amortissement supplémentaire	53'290.00		0.00		0.00	
<b>35503</b>	<b>SALLE DES MARIADOULES</b>	<b>58'394.65</b>	<b>74'473.00</b>	<b>130'700.00</b>	<b>72'000.00</b>	<b>206'068.99</b>	<b>71'409.80</b>
35503.311.300	Achat de mobilier et matériel	0.00		500.00		0.00	
35503.312.300	Consommation électricité	5'739.55		5'400.00		5'482.00	
35503.312.400	Achat combustibles	0.00		6'000.00		0.00	
35503.313.300	Produits de nettoyage	3'660.70		3'000.00		3'987.10	
35503.314.100	Entretien courant	16'326.35		15'000.00		30'549.89	
35503.317.000	Frais manifestations	1'036.70		1'000.00		2'149.50	
35503.318.200	Téléphones	304.20		300.00		304.20	
35503.318.600	Assurances	3'947.15		3'200.00		3'231.30	
35503.322.300	Intérêts passifs	558.00		13'000.00		13'084.00	
35503.331.200	Amortissement obligatoire	0.00		45'000.00		65'000.00	
35503.332.100	Amortissement supplémentaire	0.00		0.00		45'000.00	
35503.390.100	Imputation interne - Conciergerie	24'822.00		36'300.00		35'281.00	
35503.390.110	Imputation interne - Infrastructures	2'000.00		2'000.00		2'000.00	
35503.427.100	Revenus locatifs - Appartements		31'740.00		31'700.00		31'740.00
35503.427.110	Revenus locatifs - Salles		31'883.00		30'000.00		28'849.80
35503.427.120	Revenus locatifs - Parking et dépôt		10'250.00		10'000.00		10'320.00
35503.435.900	Revenus des machines à laver		600.00		300.00		500.00

## COMPTES 2014

Compte	Libellé	Comptes 2014		Budget 2014		Comptes 2013	
		Charges	Revenus	Charges	Revenus	Charges	Revenus
<b>35504</b>	<b>TEMPLE</b>	<b>204'979.15</b>		<b>33'900.00</b>		<b>28'582.90</b>	
35504.312.300	Consommation électricité	2'718.20		3'000.00		2'817.85	
35504.313.300	Produits de nettoyage	331.00		100.00		206.65	
35504.314.100	Entretien courant	2'182.00		5'000.00		1'215.85	
35504.318.600	Assurances	2'088.95		1'700.00		1'748.55	
35504.322.300	Intérêts passifs	2'363.00		4'700.00		3'261.00	
35504.331.200	Amortissement obligatoire	16'200.00		16'200.00		16'200.00	
35504.332.100	Amortissement supplémentaire	174'200.00		0.00		0.00	
35504.390.100	Imputation interne - Conciergerie	4'896.00		3'200.00		3'133.00	
<b>356</b>	<b>BATIMENTS DE SERVICE</b>	<b>10'784.60</b>	<b>11'475.55</b>	<b>40'300.00</b>	<b>8'400.00</b>	<b>139'708.65</b>	<b>11'475.55</b>
<b>35601</b>	<b>BATIEMENTS DE SERVICE</b>	<b>10'784.60</b>	<b>11'475.55</b>	<b>40'300.00</b>	<b>8'400.00</b>	<b>139'708.65</b>	<b>11'475.55</b>
35601.312.300	Consommation électricité	1'291.90		2'500.00		2'156.10	
35601.314.100	Entretien courant	6'162.85		30'000.00		15'354.95	
35601.318.600	Assurances	1'904.85		1'600.00		1'592.70	
35601.322.300	Intérêts passifs	1'425.00		1'400.00		966.00	
35601.331.200	Amortissement obligatoire	0.00		4'800.00		4'800.00	
35601.332.100	Amortissement supplémentaire	0.00		0.00		114'838.90	
35601.427.100	Revenus locatifs		11'475.55		8'400.00		11'475.55

### 3 DOMAINES ET BATIMENTS

**330.436.300 Remboursement de dommages - Vignes**

Prestations de l'assurance grêle.

**349.322.300 Intérêts passifs - Bâtiments patr. financier enveloppe globale**

Part des intérêts passifs relatifs au poste global des bâtiments du patrimoine financier.

**35110.312.300 Consommation électricité - Salle Davel**

Ristourne de la Romande énergie suite aux décomptes 2013 et 2014 reçus en 2014.

## COMPTES 2014

Compte	Libellé	Comptes 2014		Budget 2014		Comptes 2013	
		Charges	Revenus	Charges	Revenus	Charges	Revenus
<b>4</b>	<b>TRAVAUX</b>	<b>6'349'239.29</b>	<b>2'453'614.12</b>	<b>5'315'000.00</b>	<b>2'280'900.00</b>	<b>6'251'391.80</b>	<b>3'069'878.48</b>
<b>41</b>	<b>SERVICE TECHNIQUE</b>	<b>509'053.73</b>	<b>313'927.95</b>	<b>271'600.00</b>	<b>55'000.00</b>	<b>464'311.70</b>	<b>281'732.85</b>
<b>410</b>	<b>BUREAU TECHNIQUE</b>	<b>509'053.73</b>	<b>313'927.95</b>	<b>271'600.00</b>	<b>55'000.00</b>	<b>464'311.70</b>	<b>281'732.85</b>
410.310.200	Frais d'enquêtes	14'543.00		20'000.00		13'482.50	
410.310.201	Frais guichet cartogr., gestions plans	2'800.00		10'000.00		24'000.00	
410.318.500	Honoraires - Police des constructions	34'615.03		30'000.00		33'814.20	
410.318.501	Commission consultative Lavaux	2'891.70		0.00		0.00	
410.330.100	Défalcations - Pertes sur débiteurs **	193'000.00		0.00		0.00	
410.381.900	Attribution provision débiteurs douteux	30'712.00		0.00		193'000.00	
410.390.100	Imputation interne - Charge personnel	230'492.00		211'600.00		200'015.00	
410.431.300	Permis de construire et d'habiter		81'109.30		40'000.00		61'072.00
410.431.310	Utili. dom. pub. (fouille, benne, échaf)		39'818.65		5'000.00		218'103.85
410.436.200	Remboursement de tiers		0.00		10'000.00		2'557.00
410.481.900	Prélèvement provision débiteurs douteux **		193'000.00		0.00		0.00
<b>42</b>	<b>SERVICE DE L'URBANISME</b>	<b>186'471.45</b>		<b>483'000.00</b>		<b>601'924.80</b>	
<b>420</b>	<b>AMENAGEMENT DU TERRITOIRE</b>	<b>186'471.45</b>		<b>483'000.00</b>		<b>601'924.80</b>	
420.318.510	Honoraires - Prestations de service	21'803.50		60'000.00		74'382.80	
420.318.512	Honoraires - Avocats	5'540.40		30'000.00		0.00	
420.318.520	Participation CIL	31'912.75		24'200.00		79'410.00	
420.318.522	Participation LPM	67'190.00		67'000.00		0.00	
420.322.300	Intérêts passifs	15'101.00		49'100.00		5'919.00	
420.331.500	Amortissement oblig. - PDcom, RPGA Cully	6'200.00		6'200.00		6'200.00	
420.331.501	Amortissement oblig. - Plan dir. BeL	30'223.80		60'000.00		3'504.60	
420.331.502	Amortissement oblig. - Etude parking MJ	0.00		11'200.00		11'200.00	
420.331.503	Amortissement oblig. - PPA Gare	3'900.00		6'500.00		3'900.00	
420.331.505	Amort. obl. - Etude av pro park. Epresses	2'000.00		2'000.00		2'000.00	
420.331.506	Amortiss. oblig. - PPA Ruvines-Dessus	2'600.00		2'400.00		2'600.00	
420.331.507	Amortiss. oblig. - PPA Fortunades	0.00		30'000.00		0.00	
420.331.508	Amortiss. oblig. - Réali. PPA Cully Gare	0.00		36'000.00		0.00	
420.331.509	Amortiss. oblig. - Regr. infr. scolaires	0.00		15'000.00		0.00	
420.332.100	Amortissement suppl. - Etude parking MJ	0.00		0.00		322'773.40	
420.390.100	Imputation interne - Charge personnel	0.00		83'400.00		90'035.00	

## COMPTES 2014

Compte	Libellé	Comptes 2014		Budget 2014		Comptes 2013	
		Charges	Revenus	Charges	Revenus	Charges	Revenus
<b>43</b>	<b>ROUTES</b>	<b>2'365'987.50</b>	<b>161'644.42</b>	<b>1'430'700.00</b>	<b>148'200.00</b>	<b>1'626'774.32</b>	<b>173'592.40</b>
<b>430</b>	<b>ROUTES</b>	<b>2'158'481.68</b>	<b>2'064.00</b>	<b>1'141'000.00</b>	<b>2'000.00</b>	<b>1'338'265.90</b>	<b>2'064.00</b>
430.311.400	Frais d'équipement voirie	7'373.55		10'000.00		17'360.25	
430.314.200	Entretien courant - Routes	416'629.53		200'000.00		349'540.90	
430.314.201	Entretien courant - Murs et chemins	40'670.00		40'000.00		57'978.90	
430.314.202	Nettoyage des graffitis	19'692.15		20'000.00		880.00	
430.314.210	Entretien courant - Déneigement	35'379.00		120'000.00		146'282.00	
430.314.220	Service de balayage	28'298.70		2'000.00		7'621.04	
430.318.200	Frais téléphones	5'829.45		4'000.00		5'549.11	
430.318.900	Honoraires - Prestations de service	0.00		3'000.00		6'451.55	
430.322.300	Intérêts passifs	37'268.00		54'000.00		32'247.00	
430.331.200	Amortissement oblig. - Pl. Gare Cully	0.00		3'500.00		3'500.00	
430.331.220	Amortissement oblig. - Ch. Michoude	0.00		1'000.00		1'000.00	
430.331.230	Amortissement oblig. - Route de Cully	26'800.00		26'800.00		26'800.00	
430.331.231	Amortissement oblig. - Rue de la Gare	11'800.00		11'800.00		11'800.00	
430.331.232	Amortissement oblig. - Place du Village	15'700.00		15'700.00		15'700.00	
430.331.234	Amortissement oblig. - Petite Corniche	17'000.00		16'400.00		17'000.00	
430.331.237	Amortissement oblig. - Rue du Village 2	6'800.00		9'000.00		6'800.00	
430.331.238	Amortissement oblig. - Rue St-Georges	17'000.00		15'700.00		0.00	
430.331.251	Amortissement oblig. - Rue du Collège	14'500.00		14'500.00		14'500.00	
430.331.252	Amortissement oblig. - Ch. des Langins	3'000.00		3'000.00		3'000.00	
430.331.253	Amortissement oblig. - Ch. agricoles	11'100.00		20'000.00		11'100.00	
430.331.254	Amortissement oblig. - Ch. Montaux	3'500.00		3'500.00		3'500.00	
430.331.255	Amortissement oblig. - Rue Davel Riex	13'800.00		14'400.00		13'800.00	
430.331.262	Amortiss. oblig. - Trottoir Rte Savigny	18'400.00		18'400.00		18'400.00	
430.331.500	Amortissement oblig. - SAF Châtalet	13'300.00		13'300.00		13'300.00	
430.332.100	Amortissement suppl. - Pl. Gare Cully	0.00		0.00		61'650.55	
430.332.101	Amortissement suppl. - Ch. Michoude	0.00		0.00		24'970.60	
430.332.102	Amortissement suppl. - Place du Village	360'100.00		0.00		0.00	
430.332.103	Amortissement suppl. - Rue Davel Riex	386'390.20		0.00		0.00	
430.332.104	Amortissement suppl. - Ch. des Langins	71'468.00		0.00		0.00	
430.332.105	Amortissement suppl. - Ch. Montaux	91'643.10		0.00		0.00	
430.390.100	Imputation interne - Charge de personnel	485'040.00		501'000.00		467'534.00	
430.465.900	Participations de tiers		2'064.00		2'000.00		2'064.00

## COMPTES 2014

Compte	Libellé	Comptes 2014		Budget 2014		Comptes 2013	
		Charges	Revenus	Charges	Revenus	Charges	Revenus
<b>431</b>	<b>VEHICULES, MATERIEL, OUTILLAGE</b>	<b>146'316.82</b>	<b>5'459.80</b>	<b>237'400.00</b>	<b>500.00</b>	<b>220'287.22</b>	<b>57.75</b>
431.311.400	Achat de machines	1'270.00		10'000.00		23'400.40	
431.311.410	Achat fournitures, produits et matériel	22'619.51		22'000.00		34'125.65	
431.311.411	Brosse de routes - Leasing	0.00		15'000.00		0.00	
431.311.500	Achats véhicules	0.00		0.00		13'873.00	
431.312.400	Achat carburant véhicules	27'518.54		35'000.00		31'812.72	
431.313.600	Achat fournitures pour véhicules	5'726.02		3'000.00		3'121.05	
431.315.400	Entretien des machines et matériel	33'376.95		40'000.00		60'004.45	
431.315.500	Entretien des véhicules	29'802.20		33'000.00		38'858.55	
431.318.600	Assurances - Véhicules	11'649.30		9'000.00		8'555.00	
431.319.200	Taxes véhicules à moteur	6'363.30		6'000.00		6'536.40	
431.322.300	Intérêts passifs	7'991.00		14'400.00		0.00	
431.331.300	Amortissement oblig. - Mécanisation	0.00		50'000.00		0.00	
431.435.900	Ventes et prestations diverses		2'200.00		500.00		57.75
431.436.300	Remboursement de dommages		3'259.80		0.00		0.00
<b>432</b>	<b>PARKINGS, PLACES DE PARC</b>	<b>61'189.00</b>	<b>154'120.62</b>	<b>52'300.00</b>	<b>145'700.00</b>	<b>68'221.20</b>	<b>171'470.65</b>
432.311.400	Achat de matériel	3'157.70		1'000.00		1'227.95	
432.313.700	Achat des cartes de parcage	1'050.00		700.00		700.00	
432.314.100	Entretien courant	1'803.95		3'000.00		807.75	
432.316.100	CFF, location Place de la Gare Cully	36'684.35		43'000.00		42'938.00	
432.316.200	Droit d'utilisation et de passage	4'168.00		4'200.00		4'168.00	
432.318.500	Honoraires - études **	7'560.00		0.00		0.00	
432.318.600	Assurances	0.00		400.00		379.50	
432.322.300	Intérêts passifs	765.00		0.00		0.00	
432.380.400	Attribution au fonds de réserve	6'000.00		0.00		18'000.00	
432.427.200	Revenus de locations - Places Cully		4'560.00		4'000.00		4'520.00
432.427.210	Revenus de locations - Le Bornalet		25'920.00		26'000.00		25'920.00
432.427.220	Revenus de locations - Cimetière		9'000.00		8'400.00		7'875.00
432.427.230	Revenus de locations - Mottaz		2'880.00		2'900.00		2'880.00
432.427.240	Revenus de locations - Aran		1'700.00		1'700.00		1'700.00
432.427.250	Revenus de locations - Macarons		64'363.32		55'000.00		60'868.15
432.427.260	Revenus de locations - Horodateurs		22'741.30		30'000.00		32'962.50
432.427.270	Revenus de locations - Cartes parcage		1'716.00		700.00		735.00
432.427.280	Revenus de locations - Riex		15'240.00		17'000.00		16'010.00
432.430.900	Contributions remplacements places parc		6'000.00		0.00		18'000.00

## COMPTES 2014

Compte	Libellé	Comptes 2014		Budget 2014		Comptes 2013	
		Charges	Revenus	Charges	Revenus	Charges	Revenus
<b>44</b>	<b>PARCS, PROMENADES, CIMETIERES</b>	<b>981'206.14</b>	<b>337.60</b>	<b>852'600.00</b>	<b>0.00</b>	<b>767'267.29</b>	<b>0.00</b>
<b>440</b>	<b>PARCS, PROMENADES, CIMETIERES</b>	<b>981'206.14</b>	<b>337.60</b>	<b>852'600.00</b>	<b>0.00</b>	<b>767'267.29</b>	<b>0.00</b>
440.313.400	Décoration florale	26'545.45		40'000.00		36'539.95	
440.313.410	Décorations de Noël	22'433.25		24'000.00		24'600.60	
440.314.100	Entretien courant - Places vertes	98'052.57		110'000.00		103'959.64	
440.314.110	Entretien courant - Cimetières	8'306.87		25'000.00		4'818.10	
440.322.300	Intérêts passifs	4'864.00		12'200.00		2'295.00	
440.331.100	Amortissement oblig. - Pl. d'Armes	6'000.00		6'000.00		6'000.00	
440.331.200	Amortissement oblig. - Cimetière Cully	2'900.00		2'900.00		2'900.00	
440.331.201	Amortissement oblig. - Cimetière Epresses	2'500.00		2'500.00		2'500.00	
440.331.202	Amortissement oblig. - Décorations Noël	0.00		31'000.00		0.00	
440.332.100	Amortissement suppl. - Cimetière Cully	69'962.95		0.00		0.00	
440.332.101	Amortissement suppl. - Pl. d'Armes	100'228.40		0.00		0.00	
440.332.102	Amortissement suppl. - Cimetière Epresses	58'524.65		0.00		0.00	
440.390.100	Imputation interne - Charge personnel	580'888.00		599'000.00		583'654.00	
440.435.600	Recettes diverses		87.50		0.00		0.00
440.436.300	Remboursement de tiers		250.10		0.00		0.00

## COMPTES 2014

Compte	Libellé	Comptes 2014		Budget 2014		Comptes 2013	
		Charges	Revenus	Charges	Revenus	Charges	Revenus
<b>45</b>	<b>ORDURES MENAGERES - DECHETS</b>	<b>989'388.55</b>	<b>725'846.78</b>	<b>875'500.00</b>	<b>750'700.00</b>	<b>1'043'083.16</b>	<b>942'427.35</b>
<b>450</b>	<b>DECHETS TAXES</b>	<b>834'694.97</b>	<b>719'009.08</b>	<b>702'800.00</b>	<b>743'200.00</b>	<b>884'495.61</b>	<b>924'675.90</b>
450.314.100	Entretien courant - Déchèterie	153.15		5'000.00		170.00	
450.314.110	Entretien courant - Containers	0.00		5'000.00		753.50	
450.315.400	Entretien du matériel	1'265.50		4'000.00		234.85	
450.315.500	Entretien véhicule - Clark	3'797.73		3'000.00		7'569.50	
450.316.100	CFF - Location local Gare de Grandvaux	720.00		700.00		720.00	
450.318.800	Déchets ménagers - Transport	141'117.20		90'000.00		265'049.21	
450.318.801	Déchets ménagers - Elimination	47'823.36		54'200.00		76'161.83	
450.318.804	Déchets resto/entr. - Transport	56'400.00		24'000.00		0.00	
450.318.805	Déchets resto/entr. - Elimination	21'504.90		15'400.00		0.00	
450.318.810	Déchets mén. compostables - Transport	92'227.55		97'000.00		94'283.69	
450.318.811	Déchets mén. compostables - Elimination	48'135.14		46'000.00		49'555.34	
450.318.820	Déchets compostables - Transport	7'750.00		7'000.00		6'050.00	
450.318.821	Déchets compostables - Elimination	41'278.13		28'000.00		40'403.02	
450.318.830	Gros déchets - Transport	33'085.00		26'000.00		26'175.00	
450.318.831	Gros déchets - Elimination	19'128.96		18'000.00		18'495.31	
450.318.840	Bois - Transport	24'710.00		26'000.00		21'485.00	
450.318.841	Bois - Elimination	7'538.42		8'500.00		7'767.47	
450.318.850	Fer - Transport	9'440.00		7'000.00		7'475.00	
450.318.855	Papier - Transport	63'464.00		47'300.00		55'390.90	
450.318.860	Verre - Transport	30'228.60		27'500.00		38'723.20	
450.318.865	Huiles usées - Transport et élimination	3'926.65		3'500.00		2'125.80	
450.318.870	Matériaux inertes	16'360.00		18'000.00		16'580.00	
450.318.900	Calendrier SABL et communications	13'915.75		15'000.00		12'746.30	
450.318.901	Frais divers d'administration	82.75		2'000.00		6'306.30	
450.319.100	TVA - Réduction de l'impôt préalable	9'834.38		5'000.00		8'303.39	
450.322.300	Intérêts passifs	1'772.00		5'500.00		3'804.00	
450.331.200	Amortissement oblig. - Déchèterie	17'500.00		17'500.00		17'500.00	
450.331.210	Amortissement oblig. - Gare Grandvaux	1'400.00		1'400.00		1'400.00	
450.352.400	Incinération des déchets carnés	1'065.80		1'500.00		1'850.85	
450.352.600	Frais GEDREL	0.00		1'000.00		650.15	
450.390.101	Imput. interne - Charge personnel SABL	119'070.00		92'800.00		96'766.00	
450.434.201	Rétrocession périmètre de gestion		224'498.83		215'000.00		311'077.25
450.434.202	Taxe forfaitaire - Ménages		308'195.60		364'100.00		448'044.00

## COMPTES 2014

Compte	Libellé	Comptes 2014		Budget 2014		Comptes 2013	
		Charges	Revenus	Charges	Revenus	Charges	Revenus
450.434.203	Taxe forfaitaire - Entreprises		24'500.00		20'000.00		45'300.00
450.434.204	Facturation au poids - Restos/entrep.		84'531.30		75'000.00		42'095.20
450.435.900	Recettes diverses		10'004.74		10'000.00		11'117.35
450.435.910	Ristourne - Elimination du verre		34'815.65		30'600.00		33'768.05
450.435.920	Ristourne - Elimination du papier		15'384.45		16'000.00		16'943.90
450.435.930	Ristourne - Elimination du fer		17'078.51		12'500.00		16'330.15
<b>451</b>	<b>DECHETS NON URBAINS</b>	<b>154'693.58</b>	<b>6'837.70</b>	<b>172'700.00</b>	<b>7'500.00</b>	<b>158'587.55</b>	<b>17'751.45</b>
451.311.500	Achats containers	850.75		0.00		25'446.65	
451.318.802	Déchets voirie - Transport	11'739.13		6'000.00		0.00	
451.318.803	Déchets voirie - Elimination	4'474.68		3'500.00		0.00	
451.318.822	Déchets compost. voirie - Elimination	0.00		8'400.00		0.00	
451.318.823	Gastrovert levées	37'922.27		30'000.00		10'250.00	
451.318.845	Déchets spéciaux - Transport	5'623.75		5'500.00		3'871.15	
451.318.846	Déchets spéciaux - Elimination	16'203.00		16'000.00		16'675.75	
451.390.110	Imp. interne - Ch. pers. Voirie et Adm.	77'880.00		103'300.00		102'344.00	
451.435.940	Ristourne - Déchets spéciaux		3'187.45		4'500.00		3'476.95
451.435.950	Vente matériel (containers, etc.)		752.75		0.00		11'947.00
451.435.951	Facturation Gastrovert		2'897.50		3'000.00		2'327.50



## COMPTES 2014

Compte	Libellé	Comptes 2014		Budget 2014		Comptes 2013	
		Charges	Revenus	Charges	Revenus	Charges	Revenus
<b>46</b>	<b>RESEAU D'EGOUTS - EPURATION</b>	<b>1'237'879.37</b>	<b>1'237'879.37</b>	<b>1'318'000.00</b>	<b>1'318'000.00</b>	<b>1'664'245.58</b>	<b>1'664'245.58</b>
<b>460</b>	<b>EPURATION</b>	<b>566'714.70</b>	<b>566'714.70</b>	<b>822'500.00</b>	<b>822'500.00</b>	<b>834'749.23</b>	<b>834'749.23</b>
460.311.400	Achats de matériel exploitation	17'654.15		28'000.00		44'101.01	
460.311.401	Frais d'équipement	1'152.25		1'000.00		1'116.45	
460.312.300	Consommation électricité	44'841.86		52'000.00		51'494.45	
460.312.400	Achat combustibles	3'869.15		5'000.00		3'738.93	
460.312.401	Achat carburant véhicules	2'800.32		4'000.00		3'103.52	
460.313.200	Produits laboratoire - Chlorure férique	44'372.14		50'000.00		40'171.30	
460.313.300	Produits de nettoyage	140.45		1'000.00		1'836.15	
460.314.100	Entretien courant - Bâtiment SABL	22'224.45		10'000.00		12'711.60	
460.314.410	Vidange fosses, dessableurs	8'672.50		12'000.00		26'426.50	
460.315.100	Entretien machines et matériel	21'245.40		23'000.00		33'545.35	
460.315.101	Entretien des véhicules	3'587.75		2'000.00		4'288.50	
460.315.110	Entretien bassins et stockeurs	6'506.50		15'000.00		1'816.60	
460.315.120	Entretien STREL	7'908.00		20'000.00		13'034.50	
460.315.500	Achat fournitures pour véhicules	0.00		1'000.00		1'419.05	
460.318.200	Frais de téléphones	2'045.50		2'000.00		2'337.32	
460.318.500	Frais d'études et constructions	0.00		0.00		12'593.35	
460.318.600	Assurances	2'760.95		3'200.00		3'199.20	
460.318.610	Assurances véhicules	1'867.50		1'500.00		1'475.00	
460.318.800	Transport et élimination des boues	87'287.67		80'000.00		79'784.20	
460.319.100	TVA - Réduction de l'impôt préalable	0.00		3'000.00		0.00	
460.319.200	Taxes véhicules à moteur	1'016.70		1'500.00		951.70	
460.322.300	Intérêts passifs	912.00		3'800.00		35'533.00	
460.331.200	Amortissement oblig. - Planie	13'000.00		13'000.00		13'000.00	
460.331.208	Amortissement oblig. - Travaux STEP	0.00		0.00		163'524.30	
460.352.600	Participation Step Lutry	25'069.75		40'000.00		31'236.25	
460.381.100	Attribution au fonds affecté	5'252.71		170'800.00		0.00	
460.390.100	Imputation interne - Charge personnel	242'527.00		279'700.00		252'311.00	
460.434.200	Taxe annuelle d'épuration **		566'923.05		822'500.00		584'931.80
460.434.201	Taxe fixe épuration		-208.35		0.00		-1'014.55
460.481.100	Prélèvement au fonds affecté		0.00		0.00		250'831.98

## COMPTES 2014

Compte	Libellé	Comptes 2014		Budget 2014		Comptes 2013	
		Charges	Revenus	Charges	Revenus	Charges	Revenus
<b>461</b>	<b>RESEAU D'EGOUTS</b>	<b>671'164.67</b>	<b>671'164.67</b>	<b>495'500.00</b>	<b>495'500.00</b>	<b>829'496.35</b>	<b>829'496.35</b>
461.314.400	Entretien - Collecteurs EC/EU	512'741.87		300'000.00		454'948.75	
461.315.100	Entretien des véhicules	23'770.00		2'500.00		0.00	
461.318.500	Frais d'études et constructions	2'777.80		0.00		0.00	
461.319.100	TVA - Réduction de l'impôt préalable	0.00		5'000.00		-5'764.80	
461.322.300	Intérêts passifs	2'674.00		8'000.00		36'934.00	
461.330.100	Défalcations - Pertes sur débiteurs	0.00		0.00		22'912.70	
461.331.201	Amortissement oblig. - Granges-Rosset	3'800.00		3'800.00		3'800.00	
461.331.202	Amortissement oblig. - Segnir Bas	4'100.00		4'100.00		4'100.00	
461.331.208	Amortissement oblig. - Riex-Cully EC/EU	3'000.00		3'700.00		0.00	
461.331.209	Amortissement oblig. - Gérines EC-EU	0.00		10'500.00		0.00	
461.331.210	Amortiss. oblig. - Village-Chatagny EU	0.00		5'500.00		0.00	
461.332.900	Amortissement PGEE Cully	0.00		0.00		120'690.80	
461.332.901	Amortissement PGEE Villette	0.00		0.00		54'894.10	
461.381.100	Attribution au fonds affecté	0.00		35'800.00		0.00	
461.381.900	Attribution provision débiteurs douteux	10'000.00		0.00		19'202.80	
461.390.100	Imputation interne - Charge personnel	108'301.00		116'600.00		117'778.00	
461.434.100	Taxes uniques de raccordement		14'800.00		50'000.00		58'937.60
461.434.200	Taxe annuelle d'entretien collecteurs **		177'537.55		437'500.00		190'629.35
461.435.600	Recettes diverses		3'632.50		8'000.00		23'515.00
461.465.900	Subventions PGEE **		58'604.00		0.00		54'510.00
461.481.100	Prélèvement au fonds affecté		416'590.62		0.00		501'904.40
<b>47</b>	<b>COURS D'EAUX, RIVES, PORT</b>	<b>79'252.55</b>	<b>13'978.00</b>	<b>83'600.00</b>	<b>9'000.00</b>	<b>83'784.95</b>	<b>7'880.30</b>
<b>470</b>	<b>COURS D'EAUX, RIVES, PORT</b>	<b>79'252.55</b>	<b>13'978.00</b>	<b>83'600.00</b>	<b>9'000.00</b>	<b>83'784.95</b>	<b>7'880.30</b>
470.314.700	Entretien cours d'eau et plages	41'863.60		45'000.00		27'959.35	
470.318.500	Parking SPBMC	2'822.30		6'000.00		6'748.55	
470.318.501	Surveillance plages et places publiques	2'661.65		0.00		0.00	
470.322.300	Intérêts passifs	205.00		200.00		141.00	
470.331.100	Amortissement oblig. - Plage Budaz	0.00		700.00		700.00	
470.332.100	Amortissement suppl. - Plage Budaz	0.00		0.00		16'536.05	
470.365.300	Subvention SPBMC	31'700.00		31'700.00		31'700.00	
470.427.200	Revenus locatifs - Entreposage amarrage		5'550.00		6'000.00		4'348.30
470.435.600	Facturation parking SPBMC		1'411.15		3'000.00		3'532.00
470.451.600	Subventions cantonales		7'016.85		0.00		0.00

## COMPTES 2014

Compte	Libellé	Comptes 2014		Budget 2014		Comptes 2013	
		Charges	Revenus	Charges	Revenus	Charges	Revenus

### 4 TRAVAUX

**410.330.100** *Défalcations - Pertes sur débiteurs - Bureau technique*

**410.481.900** *Prélèvement provision débiteurs douteux - Bureau technique*

Défalcation de 2 grosses factures provisionnées en 2013, et utilisation de la provision idoine.

**432.318.500** *Honoraires - études - Parkings et places de parc*

Frais relatifs à l'étude menée en 2014 sur les places de parc communales.

**460.434.200** *Taxe annuelle d'épuration*

CHF 1.60 / m3 (hors TVA).

**461.434.200** *Taxe annuelle d'entretien collecteurs*

CHF 0.50 / m3 (hors TVA).

**461.465.900** *Subventions PGEE*

Subvention PGEE Cully.

## COMPTES 2014

Compte	Libellé	Comptes 2014		Budget 2014		Comptes 2013	
		Charges	Revenus	Charges	Revenus	Charges	Revenus
<b>5</b>	<b>INSTRUCTION PUBLIQUE ET CULTES</b>	<b>3'712'177.25</b>	<b>1'719'432.00</b>	<b>3'874'600.00</b>	<b>1'827'500.00</b>	<b>3'420'016.96</b>	<b>1'627'043.13</b>
<b>50</b>	<b>ADMINISTRATION</b>	<b>1'727'611.37</b>	<b>1'680'241.00</b>	<b>1'792'500.00</b>	<b>1'792'500.00</b>	<b>1'589'463.13</b>	<b>1'589'463.13</b>
<b>500</b>	<b>ADMINISTRATION</b>	<b>14'257.90</b>	<b>14'257.90</b>	<b>31'500.00</b>	<b>31'500.00</b>	<b>17'958.10</b>	<b>17'958.10</b>
500.309.900	Frais administratifs et de convention	14'257.90		20'000.00		14'226.70	
500.309.901	Formation sécurité	0.00		1'500.00		0.00	
500.318.500	Frais de réorganisation et communication	0.00		10'000.00		3'731.40	
500.490.900	Imputation interne - Part primaire		12'310.27		26'500.00		15'162.74
500.490.910	Imputation interne - Part secondaire		1'947.63		5'000.00		2'795.36
<b>501</b>	<b>BATIMENTS SCOLAIRES</b>	<b>604'219.80</b>	<b>604'219.80</b>	<b>682'000.00</b>	<b>682'000.00</b>	<b>603'662.28</b>	<b>603'662.28</b>
501.390.400	Imputation interne - Ruvines	270'954.79		338'200.00		267'296.33	
501.390.410	Imputation interne - Vanel	36'592.50		42'800.00		44'871.05	
501.390.430	Imputation interne - Genevrey	281'672.51		286'000.00		273'494.90	
501.390.440	Imputation interne - Villette	12'000.00		12'000.00		15'000.00	
501.390.450	Imputation interne - Salle gym Vieux St.	3'000.00		3'000.00		3'000.00	
501.490.400	Imputation interne - Part primaire		521'683.38		574'200.00		509'695.98
501.490.401	Imputation interne - Part secondaire		82'536.42		107'800.00		93'966.30
<b>502</b>	<b>FINANCES D'ECOLAGE</b>	<b>320'033.60</b>	<b>320'033.60</b>	<b>270'000.00</b>	<b>270'000.00</b>	<b>252'115.00</b>	<b>252'115.00</b>
502.352.200	Ecolages - Primaire	6'192.00		5'000.00		0.00	
502.352.210	Ecolages - Secondaire, Lutry	9'000.00		10'000.00		14'915.00	
502.352.220	Ecolages - Secondaire, Pully	287'491.70		255'000.00		235'400.00	
502.352.230	Ecolages - Secondaire, diverses communes	17'349.90		0.00		0.00	
502.390.900	Imputation interne - Part primaire	0.00		0.00		1'800.00	
502.452.200	Ecolages facturés - Primaire		1'200.00		1'800.00		1'800.00
502.452.210	Ecolages facturés - Secondaire		15'200.00		13'000.00		21'600.00
502.490.900	Imputation interne - Part primaire		4'992.00		3'200.00		0.00
502.490.910	Imputation interne - Part secondaire		298'641.60		252'000.00		228'715.00
<b>503</b>	<b>TRANSPORT DES ELEVES ET REFACTOIRE</b>	<b>722'892.85</b>	<b>722'892.85</b>	<b>778'000.00</b>	<b>778'000.00</b>	<b>696'892.70</b>	<b>696'892.70</b>
503.318.800	Frais de transports sur commune	660'604.90		728'000.00		633'130.95	
503.318.801	Frais de transports hors commune	46'129.50		35'000.00		49'552.75	
503.318.802	Frais de transport : courses spéciales	16'158.45		15'000.00		14'209.00	
503.490.200	Imputation interne - Part primaire		584'317.48		625'600.00		546'574.77
503.490.210	Imputation interne - Part secondaire		138'575.37		152'400.00		150'317.93

## COMPTES 2014

Compte	Libellé	Comptes 2014		Budget 2014		Comptes 2013	
		Charges	Revenus	Charges	Revenus	Charges	Revenus
<b>504</b>	<b>SERVICE MEDICAL</b>	<b>18'836.85</b>	<b>18'836.85</b>	<b>31'000.00</b>	<b>31'000.00</b>	<b>18'835.05</b>	<b>18'835.05</b>
504.318.600	Assurances - Elèves	5'808.80		7'000.00		6'850.00	
504.318.610	Assurances - Prise en charge franchises	0.00		1'000.00		0.00	
504.365.400	Prévention et santé scolaire	13'028.05		23'000.00		11'985.05	
504.490.200	Imputation interne - Part primaire		16'263.74		26'100.00		15'903.18
504.490.210	Imputation interne - Part secondaire		2'573.11		4'900.00		2'931.87
<b>505</b>	<b>ADMINISTRATION ASCL</b>	<b>47'370.37</b>		<b>0.00</b>		<b>0.00</b>	
505.352.200	Frais administratifs ASCL **	47'370.37		0.00		0.00	
<b>51</b>	<b>ENSEIGNEMENT PRIMAIRE</b>	<b>1'184'603.77</b>	<b>735.00</b>	<b>1'297'900.00</b>	<b>0.00</b>	<b>1'111'180.07</b>	<b>1'800.00</b>
<b>510</b>	<b>MOBILIER ET MATERIEL</b>	<b>18'308.25</b>		<b>24'300.00</b>		<b>10'210.80</b>	
510.310.100	Caisses de classes	6'163.50		6'300.00		6'212.50	
510.311.200	Achat de mobilier et matériel	12'144.75		10'000.00		1'649.65	
510.311.600	Achat matériel de gymnastique	0.00		3'000.00		0.00	
510.315.200	Entretien du mobilier et matériel	0.00		2'000.00		477.00	
510.315.600	Entretien matériel de gymnastique	0.00		3'000.00		1'871.65	
<b>511</b>	<b>ACTIVITES SCOLAIRES</b>	<b>26'728.65</b>	<b>735.00</b>	<b>18'000.00</b>	<b>0.00</b>	<b>13'632.60</b>	<b>0.00</b>
511.365.300	Camps d'été et d'hiver	19'675.05		15'000.00		5'229.35	
511.365.310	Activités culturelles et récréatives	7'053.60		3'000.00		8'403.25	
511.451.200	Subventions camps sportifs		735.00		0.00		0.00
<b>512</b>	<b>IMPUTATIONS INTERNES</b>	<b>1'139'566.87</b>	<b>0.00</b>	<b>1'255'600.00</b>	<b>0.00</b>	<b>1'087'336.67</b>	<b>1'800.00</b>
512.390.200	Imputation interne - Frais transport	584'317.48		625'600.00		546'574.77	
512.390.201	Imputation interne - Service médical	16'263.74		26'100.00		15'903.18	
512.390.400	Imputation interne - Bâtiments	521'683.38		574'200.00		509'695.98	
512.390.900	Imputation interne - Administration	12'310.27		26'500.00		15'162.74	
512.390.901	Imputation interne - Finance écolage	4'992.00		3'200.00		0.00	
512.490.901	Imputation interne - Finance d'écolage		0.00		0.00		1'800.00

## COMPTES 2014

Compte	Libellé	Comptes 2014		Budget 2014		Comptes 2013	
		Charges	Revenus	Charges	Revenus	Charges	Revenus
<b>52</b>	<b>ENSEIGNEMENT SECONDAIRE</b>	<b>612'502.21</b>	<b>34'811.20</b>	<b>619'300.00</b>	<b>35'000.00</b>	<b>579'372.46</b>	<b>35'780.00</b>
<b>520</b>	<b>MOBILIER ET MATERIEL</b>	<b>9'506.80</b>		<b>27'200.00</b>		<b>18'779.00</b>	
520.310.100	Caisses de classes	3'500.00		3'200.00		3'500.00	
520.311.200	Achat de mobilier et matériel	4'967.30		12'000.00		12'091.30	
520.311.600	Achat matériel de gymnastique	0.00		4'000.00		324.00	
520.315.200	Entretien du mobilier et matériel	993.60		3'000.00		559.85	
520.315.600	Entretien matériel de gymnastique	45.90		5'000.00		2'303.85	
<b>521</b>	<b>ACTIVITES SCOLAIRES</b>	<b>60'853.35</b>	<b>34'811.20</b>	<b>70'000.00</b>	<b>35'000.00</b>	<b>81'867.00</b>	<b>35'780.00</b>
521.365.300	Camps d'été et d'hiver	60'709.35		65'000.00		76'146.80	
521.365.310	Activités culturelles et récréatives	144.00		5'000.00		5'720.20	
521.436.900	Part. parents aux camps été et hiver		29'334.20		32'000.00		32'330.00
521.451.200	Subventions camps sportifs		5'477.00		3'000.00		3'450.00
<b>522</b>	<b>IMPUTATIONS INTERNES</b>	<b>524'274.13</b>		<b>522'100.00</b>		<b>478'726.46</b>	
522.390.210	Imputation interne - Frais transport	138'575.37		152'400.00		150'317.93	
522.390.211	Imputation interne - Service médical	2'573.11		4'900.00		2'931.87	
522.390.401	Imputation interne - Bâtiments	82'536.42		107'800.00		93'966.30	
522.390.910	Imputation interne - Administration	1'947.63		5'000.00		2'795.36	
522.390.911	Imputation interne - Finance écolage	298'641.60		252'000.00		228'715.00	
<b>523</b>	<b>SECONDAIRE ASCL</b>	<b>17'867.93</b>		<b>0.00</b>		<b>0.00</b>	
523.352.200	Enseignement secondaire ASCL **	17'867.93		0.00		0.00	

## COMPTES 2014

Compte	Libellé	Comptes 2014		Budget 2014		Comptes 2013	
		Charges	Revenus	Charges	Revenus	Charges	Revenus
<b>54</b>	<b>ORIENTATION PROFESSIONNELLE</b>	<b>4'536.00</b>		<b>4'600.00</b>		<b>4'513.00</b>	
<b>540</b>	<b>OFFICE D'ORIENTATION PROFESSIONNELLE</b>	<b>4'536.00</b>		<b>4'600.00</b>		<b>4'513.00</b>	
540.352.200	Participation à l'Office régional O.P.	4'536.00		4'600.00		4'513.00	
<b>58</b>	<b>TEMPLE - CULTES</b>	<b>182'923.90</b>	<b>3'644.80</b>	<b>160'300.00</b>	<b>0.00</b>	<b>135'488.30</b>	<b>0.00</b>
<b>581</b>	<b>PAROISSE PROTESTANTE</b>	<b>43'085.25</b>		<b>61'400.00</b>		<b>38'728.25</b>	
581.315.600	Entretien des orgues - Paroisse prot.	480.00		7'000.00		627.80	
581.317.000	Sortie du Trait d'Or	900.00		2'000.00		1'880.00	
581.365.200	Participation à la Paroisse protestante	34'235.95		50'000.00		34'092.65	
581.365.210	Part. Paroisse réf. allemande Vevey	2'169.30		2'400.00		2'127.80	
581.365.220	Subvention Musique Spirituelle	5'300.00		0.00		0.00	
<b>582</b>	<b>PAROISSE CATHOLIQUE</b>	<b>139'838.65</b>	<b>3'644.80</b>	<b>98'900.00</b>	<b>0.00</b>	<b>96'760.05</b>	<b>0.00</b>
582.314.100	Entretien à charge de la commune	3'972.45		0.00		0.00	
582.322.300	Intérêts passifs	3'283.00		4'200.00		0.00	
582.331.600	Amortiss. oblig. - Rénovation église	8'900.00		14'700.00		0.00	
582.365.200	Participation à la Paroisse catholique **	123'683.20		80'000.00		96'760.05	
582.436.300	Remboursement de dommages		3'644.80		0.00		0.00

### 5 INSTRUCTION PUBLIQUE ET CULTES

**505.352.200** *Frais administratifs ASCL - Ecoles*

**523.352.200** *Enseignement secondaire ASCL - Ecoles*

Part de la commune aux charges de l'ASCL selon comptes en annexe.

**582.365.200** *Participation à la Paroisse catholique*

Y compris CHF 28'000 (non prévus au budget) pour le relevage de l'orgue.

## COMPTES 2014

Compte	Libellé	Comptes 2014		Budget 2014		Comptes 2013	
		Charges	Revenus	Charges	Revenus	Charges	Revenus
<b>6</b>	<b>POLICE</b>	<b>1'884'348.73</b>	<b>575'211.95</b>	<b>2'261'300.00</b>	<b>78'100.00</b>	<b>2'126'784.79</b>	<b>103'228.00</b>
<b>61</b>	<b>CORPS DE POLICE</b>	<b>1'374'544.05</b>	<b>53'229.00</b>	<b>1'731'300.00</b>	<b>17'500.00</b>	<b>1'546'898.70</b>	<b>39'932.50</b>
<b>610</b>	<b>CORPS DE POLICE</b>	<b>1'374'544.05</b>	<b>53'229.00</b>	<b>1'731'300.00</b>	<b>17'500.00</b>	<b>1'546'898.70</b>	<b>39'932.50</b>
610.314.300	Signalisation et prévention **	46'393.85		66'000.00		68'571.75	
610.318.500	Indem. serv. auxiliaires	0.00		2'500.00		0.00	
610.351.100	Réforme policière	397'770.00		397'800.00		407'040.00	
610.351.110	Réforme policière - Solde année antér.	0.00		0.00		26'782.00	
610.352.100	Participation APOL	898'844.00		1'255'000.00		1'015'127.00	
610.352.105	Facturation APOL - Prestations de tiers	633.35		0.00		1'024.60	
610.352.110	Prest. stationn. manifest. (auxiliaires)	13'451.85		10'000.00		8'353.35	
610.380.010	Attribution fds Fact. soc. et Péréqu. **	17'451.00		0.00		20'000.00	
610.427.200	Redevances domaine public		10'035.00		15'000.00		9'735.00
610.435.600	Refacturation services stationnements		3'327.00		2'500.00		3'415.50
610.451.110	Réforme policière - Solde année antér. **		39'867.00		0.00		0.00
610.480.010	Prélèvement fonds Fact. soc. et Péréqu.		0.00		0.00		26'782.00
<b>62</b>	<b>CONTROLE DES HABITANTS</b>	<b>264'621.95</b>	<b>39'792.50</b>	<b>276'500.00</b>	<b>45'100.00</b>	<b>264'908.90</b>	<b>49'835.00</b>
<b>620</b>	<b>OFFICE DE LA POPULATION</b>	<b>264'621.95</b>	<b>39'792.50</b>	<b>276'500.00</b>	<b>45'100.00</b>	<b>264'908.90</b>	<b>49'835.00</b>
620.310.200	SPOP - Cartes d'identité	4'508.15		10'000.00		5'249.30	
620.310.210	SPOP - Permis des étrangers	15'666.80		20'000.00		24'887.60	
620.390.100	Imputation interne - Charge personnel	244'447.00		246'500.00		234'772.00	
620.431.100	Emoluments - Cartes d'identité		7'525.00		13'000.00		8'885.00
620.431.200	Emoluments - Permis des étrangers		32'267.50		32'000.00		40'950.00
620.431.210	Emoluments - Divers		0.00		100.00		0.00
<b>64</b>	<b>SERVICE DES INHUMATIONS</b>	<b>5'621.00</b>	<b>4'500.00</b>	<b>6'000.00</b>	<b>6'000.00</b>	<b>4'839.55</b>	<b>4'000.00</b>
<b>640</b>	<b>SERVICE DES INHUMATIONS</b>	<b>5'621.00</b>	<b>4'500.00</b>	<b>6'000.00</b>	<b>6'000.00</b>	<b>4'839.55</b>	<b>4'000.00</b>
640.318.900	Constats décès, Pompes funèbres	5'621.00		6'000.00		4'839.55	
640.411.100	Concessions et colombarium		4'500.00		6'000.00		4'000.00
<b>65</b>	<b>DEFENSE CONTRE L'INCENDIE</b>	<b>127'070.43</b>		<b>138'000.00</b>		<b>201'011.09</b>	
<b>650</b>	<b>DEFENSE CONTRE L'INCENDIE</b>	<b>127'070.43</b>		<b>138'000.00</b>		<b>201'011.09</b>	
650.318.900	Interventions non ECA	0.00		3'000.00		450.00	
650.352.100	Participation au SDIS Coeur-de-Lavaux	127'070.43		135'000.00		200'561.09	



## COMPTES 2014

Compte	Libellé	Comptes 2014		Budget 2014		Comptes 2013	
		Charges	Revenus	Charges	Revenus	Charges	Revenus
<b>66</b>	<b>PROTECTION CIVILE</b>	<b>112'491.30</b>	<b>477'690.45</b>	<b>109'500.00</b>	<b>9'500.00</b>	<b>109'126.55</b>	<b>9'460.50</b>
<b>660</b>	<b>PROTECTION CIVILE</b>	<b>112'491.30</b>	<b>477'690.45</b>	<b>109'500.00</b>	<b>9'500.00</b>	<b>109'126.55</b>	<b>9'460.50</b>
660.314.100	Transformation locaux PC **	7'437.90		0.00		0.00	
660.330.100	Défalcations-Pertes sur débiteurs	0.00		0.00		6'500.00	
660.352.100	Participation à l'ORPCI	105'053.40		109'500.00		102'626.55	
660.451.100	Subvention cantonale		3'500.00		4'200.00		4'200.00
660.452.100	Part à construction et entretien abris		5'360.25		5'300.00		5'260.50
660.480.900	Prélèvement fonds Dispenses abris PC **		468'830.20		0.00		0.00

### 6 POLICE

**610.314.300** *Signalisation et prévention*

Le solde du budget 2014 sera dépensé en 2015.

**610.380.010** *Attribution Fds Péréquation et Factures sociale (part réforme policière)*

Attribution au fonds de réserve de la part réforme policière 2014 supplémentaire (estimation).

**610.451.110** *Réforme policière - Solde année antérieure*

Solde réforme policière 2013 en notre faveur suite au décompte final de l'Etat.

**660.314.100** *Transformation locaux PC Protection civile*

Coût des transformations de la cuisine du PC aux Ruvines, à charge de la commune.

**660.480.900** *Prélèvement fonds Dispenses abris PC*

Dissolution d'une partie du fonds de réserve représentant notre participation aux frais de l'ORPC Lavaux pour les années 2007 à 2012 (selon accord du SSCM).

## COMPTES 2014

Compte	Libellé	Comptes 2014		Budget 2014		Comptes 2013	
		Charges	Revenus	Charges	Revenus	Charges	Revenus
<b>7</b>	<b>SECURITE SOCIALE</b>	<b>7'413'289.02</b>	<b>195'943.00</b>	<b>6'882'600.00</b>	<b>125'000.00</b>	<b>8'683'467.22</b>	<b>445'446.05</b>
<b>71</b>	<b>SERVICE SOCIAL COMMUNAL ET INTERCOMMUNAL</b>	<b>1'100'419.27</b>	<b>0.00</b>	<b>1'327'700.00</b>	<b>125'000.00</b>	<b>1'187'541.12</b>	<b>92'640.00</b>
<b>710</b>	<b>SERVICE SOCIAL COMMUNAL ET INTERCOMMUNAL</b>	<b>1'100'419.27</b>	<b>0.00</b>	<b>1'327'700.00</b>	<b>125'000.00</b>	<b>1'187'541.12</b>	<b>92'640.00</b>
710.352.200	Participation à l'ARAJEL **	929'683.68		1'176'700.00		1'039'067.17	
710.352.500	Agence d'assurances sociales **	68'963.70		80'000.00		81'387.00	
710.365.200	Participation Passeport vacances	8'481.15		0.00		0.00	
710.365.500	FAJE - Fondation accueil de jour	25'525.00		25'000.00		25'050.00	
710.365.510	Aides à des tiers	0.00		1'000.00		0.00	
710.365.511	Soutien taxe forfaitaire déchets	7'830.00		10'000.00		12'980.25	
710.365.512	Soutien familles sacs déchets ménagers	0.00		10'000.00		9'929.70	
710.365.520	Participation garderie Arc-en-Ciel	19'627.00		25'000.00		19'127.00	
710.365.521	Transport Taxi du jeudi **	1'510.00		0.00		0.00	
710.365.530	Soutien activités jeunesse **	1'605.74		0.00		0.00	
710.380.000	Attribution au fds de réserve ARAJEL **	37'193.00		0.00		0.00	
710.465.500	Participations de tiers		0.00		0.00		5'780.00
710.480.000	Prélèvement au fds de réserve ARAJEL		0.00		125'000.00		86'860.00
<b>72</b>	<b>PREVOYANCE SOCIALE</b>	<b>5'923'693.00</b>	<b>195'943.00</b>	<b>5'142'500.00</b>	<b>0.00</b>	<b>6'956'284.05</b>	<b>352'806.05</b>
<b>720</b>	<b>PREVOYANCE SOCIALE</b>	<b>5'923'693.00</b>	<b>195'943.00</b>	<b>5'142'500.00</b>	<b>0.00</b>	<b>6'956'284.05</b>	<b>352'806.05</b>
720.351.560	Facture sociale hors part revenus conj.	4'071'907.00		4'072'000.00		4'744'903.00	
720.351.561	Part revenus conjoncturels à fact. soc.	1'070'552.00		1'070'500.00		948'575.00	
720.351.570	Facture sociale - Solde année antérieure	0.00		0.00		352'806.05	
720.380.010	Attribution fds Fact. soc. et Péréqu. **	781'234.00		0.00		910'000.00	
720.451.570	Facture sociale - Solde année antérieure **		195'943.00		0.00		0.00
720.480.010	Prélèvement fonds Fact. soc. et Péréqu.		0.00		0.00		352'806.05

## COMPTES 2014

Compte	Libellé	Comptes 2014		Budget 2014		Comptes 2013	
		Charges	Revenus	Charges	Revenus	Charges	Revenus
73	SANTE PUBLIQUE	389'176.75		412'400.00		539'642.05	
730	SANTE PUBLIQUE	389'176.75		412'400.00		539'642.05	
730.351.400	Contribution à l'AVASAD - Soins à dom. **	389'176.75		412'400.00		539'642.05	

### 7 SECURITE SOCIALE

**710.352.200 Participation à l'ARAJEL**

**710.380.000 Attribution au fds de réserve ARAJEL**

Pour 2014, la subvention versée à l'association Piccolino se monte à CHF 819'085 (CHF 1'057'581 au budget), ce qui représente un taux de subventionnement de 33.45% (41.75% au budget). Le fonds de réserve ARAJEL est donc alimenté de la différence entre le taux de 33.45% et 35%.

**710.352.500 Agence d'assurances sociales**

Y compris un remboursement en notre faveur de CHF 10'896.30 du solde 2013.

**710.365.521 Transport Taxi du jeudi**

Reprise de cette prestation par la commune à compter de septembre 2014.

**710.365.530 Soutien activités jeunesse**

Abonnement 2014 à "easyvote", dans le but d'encourager le vote des jeunes jusqu'à 25 ans (brochure informative).

**720.380.010 Attribution Fds Péréquation et Factures sociale (part facture sociale)**

Attribution au fonds de réserve de la part facture sociale 2014 supplémentaire (estimation).

**720.451.570 Facture sociale - Solde année antérieure**

Solde facture sociale 2013 en notre faveur suite au décompte final de l'Etat.

**730.351.400 Contribution à l'AVASAD - Soins à domicile**

Y compris un remboursement en notre faveur de CHF 13'627.25 du solde 2013.

## COMPTES 2014

Compte	Libellé	Comptes 2014		Budget 2014		Comptes 2013	
		Charges	Revenus	Charges	Revenus	Charges	Revenus
<b>8</b>	<b>SERVICES INDUSTRIELS</b>	<b>1'828'131.67</b>	<b>1'640'691.87</b>	<b>1'828'500.00</b>	<b>1'387'000.00</b>	<b>2'237'998.37</b>	<b>1'758'667.85</b>
<b>81</b>	<b>SERVICE DES EAUX</b>	<b>1'439'224.97</b>	<b>1'439'224.97</b>	<b>1'487'100.00</b>	<b>1'220'000.00</b>	<b>1'901'132.97</b>	<b>1'590'303.75</b>
<b>810</b>	<b>STATION DE POMPAGE</b>	<b>173'464.20</b>		<b>205'400.00</b>		<b>182'724.00</b>	
810.312.300	Consommation électricité	29'888.36		38'000.00		27'928.55	
810.314.100	Entretien courant	8'568.84		15'000.00		11'075.45	
810.322.300	Intérêts passifs	10'194.00		28'500.00		19'847.00	
810.331.100	Amort. obligatoire - Station pompage 94	55'000.00		55'000.00		55'000.00	
810.331.101	Amort. obligatoire - Puit provisoire 96	6'000.00		6'000.00		6'000.00	
810.331.102	Amort. obligatoire - Puit définitif 99	19'000.00		19'000.00		19'000.00	
810.331.103	Amort. obligatoire - Filtrés charbon 08	8'900.00		8'900.00		8'900.00	
810.331.104	Amort. obligatoire - Télétransmission 10	9'700.00		9'700.00		9'700.00	
810.390.100	Imputation interne - Charge personnel	26'213.00		25'300.00		25'273.00	
<b>811</b>	<b>RESEAU D'EAU</b>	<b>1'265'760.77</b>	<b>1'439'224.97</b>	<b>1'281'700.00</b>	<b>1'220'000.00</b>	<b>1'718'408.97</b>	<b>1'590'303.75</b>
811.311.400	Achat de compteurs	31'725.50		35'000.00		28'679.90	
811.311.410	Achat de matériel	4'707.16		15'000.00		16'177.50	
811.311.411	Frais d'équipements collaborateurs	666.65		1'000.00		199.10	
811.311.500	Achat de véhicules	36'693.00		40'000.00		0.00	
811.312.100	Achats d'eau - Lausanne	89'304.60		100'000.00		89'143.60	
811.312.110	Achats d'eau - AIEJ	9'341.55		20'000.00		9'198.20	
811.312.120	Achats d'eau - Savigny, Forel	10'049.00		15'000.00		18'930.60	
811.312.130	Achats d'eau - Blanche	5'005.00		2'500.00		5'861.70	
811.312.300	Consommation d'électricité	64'877.31		70'000.00		62'319.88	
811.312.400	Carburant pour véhicule	3'098.39		2'500.00		3'436.18	
811.314.100	Entretien courant - Fontaines	18'531.80		20'000.00		11'864.70	
811.314.400	Entretien courant - Réseau	79'864.62		50'000.00		92'228.11	
811.314.410	Entretien courant - Fuites	85'766.85		65'000.00		93'335.10	
811.314.420	Entretien courant - Réservoirs	28'979.25		30'000.00		32'872.87	
811.314.430	Entretien courant - Réseau eau sulfatage	11'344.52		10'000.00		4'321.95	
811.315.500	Entretien courant - Véhicules	3'827.75		2'000.00		597.15	
811.316.100	Redevances annuelles	200.00		300.00		250.00	
811.316.300	Location de compteurs	731.00		1'000.00		1'056.00	
811.318.200	Lignes téléphoniques	8'568.01		7'000.00		9'262.88	
811.318.500	Honoraires, frais d'études, PDDE	19'368.45		5'000.00		0.00	
811.318.501	Honoraires préavis bouclés **	44'444.50		0.00		0.00	
811.318.600	Assurances	7'798.65		6'500.00		6'643.25	

## COMPTES 2014

Compte	Libellé	Comptes 2014		Budget 2014		Comptes 2013	
		Charges	Revenus	Charges	Revenus	Charges	Revenus
811.318.900	Analyses	6'841.00		7'000.00		9'156.00	
811.319.100	TVA - Réduction de l'impôt préalable	22'941.51		15'000.00		24'640.75	
811.319.200	Taxe véhicules à moteur	1'244.20		1'000.00		519.00	
811.322.300	Intérêts passifs	61'909.00		70'900.00		140'370.00	
811.330.100	Défalcations - Pertes sur débiteurs	0.00		0.00		25'200.00	
811.331.100	Amort. obligatoire - Cond. Maisonnette	4'200.00		4'200.00		4'200.00	
811.331.101	Amort. obligatoire - Conduite Boitel	2'500.00		2'500.00		2'500.00	
811.331.102	Amort. obligatoire - Conduite Colombaire	9'900.00		9'900.00		9'900.00	
811.331.103	Amort. obligatoire - Réseau Rte Vevey	1'300.00		1'300.00		1'300.00	
811.331.104	Amort. obligatoire - Réservoir Segnire	4'100.00		4'200.00		4'100.00	
811.331.105	Amort. obligatoire - Cond. Vigny	6'100.00		8'000.00		6'100.00	
811.331.106	Amort. obligatoire - Monts de Gourze	4'000.00		6'500.00		4'000.00	
811.331.120	Amort. obligatoire - La Bastioulaz	7'300.00		7'300.00		7'300.00	
811.331.121	Amort. obligatoire - Bois de Romont	4'000.00		4'000.00		4'000.00	
811.331.122	Amort. obligatoire - Réseau Epresses	23'500.00		23'500.00		23'500.00	
811.331.123	Amort. obligatoire - Cond. Chapelles	8'600.00		9'800.00		8'600.00	
811.331.124	Amort. obligatoire - Cond. Michoudaz	17'300.00		18'300.00		17'300.00	
811.331.140	Amort. obligatoire - Route de Cully	12'400.00		12'400.00		12'400.00	
811.331.141	Amort. obligatoire - Rue de la Gare Gd vx	8'900.00		8'900.00		8'900.00	
811.331.142	Amort. obligatoire - Réservoir des Crêts	27'300.00		27'300.00		27'300.00	
811.331.143	Amort. obligatoire - Cond. Crêts-Devin	18'600.00		18'600.00		18'600.00	
811.331.144	Amort. obligatoire - Rte Lausanne I	8'500.00		8'500.00		8'500.00	
811.331.145	Amort. obligatoire - Rte Lausanne II	15'300.00		15'300.00		15'300.00	
811.331.146	Amort. obligatoire - Grand-Rue Gd vx	9'700.00		9'700.00		9'700.00	
811.331.147	Amort. obligatoire - Cond. Lallex	2'640.00		0.00		214'603.55	
811.331.148	Amort. obligatoire - Cond. Signal	8'400.00		8'700.00		8'400.00	
811.331.149	Amort. oblig. - Cond. Creux-Fontaines	0.00		4'700.00		0.00	
811.331.150	Amort. oblig. - Prospection eau sout.	39'572.90		100'000.00		0.00	
811.331.162	Amort. obligatoire - Riex-Cully	6'000.00		7'300.00		0.00	
811.331.172	Amort. obligatoire - Cond. Rte Lsne	11'800.00		11'700.00		211'800.00	
811.331.173	Amort. oblig. - Village-Chatagny Eau	0.00		12'900.00		0.00	
811.331.180	Amort. obligatoire - Télétrans. R-E-V	0.00		0.00		69'050.00	
811.381.900	Attribution provision débiteurs douteux	25'640.60		0.00		21'600.00	
811.390.100	Imputation interne - Charge personnel	320'378.00		344'500.00		313'191.00	
811.427.300	Location compteurs		38'016.65		37'000.00		23'724.90

## COMPTES 2014

Compte	Libellé	Comptes 2014		Budget 2014		Comptes 2013	
		Charges	Revenus	Charges	Revenus	Charges	Revenus
811.434.100	Taxes uniques de raccordement		120'516.75		50'000.00		72'902.20
811.434.200	Taxe forfaitaire annuelle **		254'828.05		230'000.00		254'430.65
811.435.100	Vente d'eau **		707'738.35		700'000.00		749'017.45
811.435.600	Facturation à des tiers		175.00		1'000.00		575.00
811.465.900	Subventions préavis bouclés **		229'544.00		0.00		0.00
811.465.901	Subventions travaux hors préavis		4'449.00		0.00		0.00
811.480.100	Prélèvement Fonds véhicules		36'693.00		40'000.00		0.00
811.481.300	Prélèvement sur Fonds service des eaux		41'264.17		156'000.00		483'653.55
811.490.300	Imputation interne - Eau d'arrosage		6'000.00		6'000.00		6'000.00
<b>82</b>	<b>SERVICE ELECTRIQUE</b>	<b>337'043.70</b>	<b>201'466.90</b>	<b>324'000.00</b>	<b>167'000.00</b>	<b>320'648.40</b>	<b>168'364.10</b>
<b>820</b>	<b>SERVICE ELECTRIQUE</b>	<b>337'043.70</b>	<b>201'466.90</b>	<b>324'000.00</b>	<b>167'000.00</b>	<b>320'648.40</b>	<b>168'364.10</b>
820.312.300	Electricité éclairage public	71'010.65		70'000.00		73'983.75	
820.314.300	Entretien courant - Contrat	37'584.00		39'000.00		37'584.00	
820.314.310	Entretien courant - Réseau	166'262.05		150'000.00		145'587.65	
820.322.300	Intérêts passifs	6'598.00		8'300.00		5'495.00	
820.331.100	Amort. obligatoire - Colombaires	5'400.00		5'400.00		5'400.00	
820.331.110	Amort. obligatoire - Rue de la Gare Gdvs	1'400.00		1'400.00		1'400.00	
820.331.120	Amort. obligatoire - Crêt Dessous	8'400.00		9'800.00		8'400.00	
820.331.130	Amort. obligatoire - Crêts-Leyron	12'100.00		12'100.00		12'100.00	
820.390.100	Imputation interne - Charge personnel	28'289.00		28'000.00		30'698.00	
820.411.200	Redevance Romande Energie		195'466.90		160'000.00		162'364.10
820.435.600	Facturation à des tiers		0.00		1'000.00		0.00
820.490.300	Imputation interne - Electricité		6'000.00		6'000.00		6'000.00

## COMPTES 2014

Compte	Libellé	Comptes 2014		Budget 2014		Comptes 2013	
		Charges	Revenus	Charges	Revenus	Charges	Revenus
<b>83</b>	<b>SERVICE DU GAZ</b>	<b>9'277.00</b>		<b>11'300.00</b>		<b>10'571.00</b>	
<b>830</b>	<b>SERVICE DU GAZ</b>	<b>9'277.00</b>		<b>11'300.00</b>		<b>10'571.00</b>	
830.322.300	Intérêts passifs	477.00		2'500.00		1'771.00	
830.331.140	Amort. obligatoire - Route de Cully	8'800.00		8'800.00		8'800.00	
<b>85</b>	<b>RESEAU DISTRIBUTION SON + IMAGE</b>	<b>42'586.00</b>		<b>6'100.00</b>		<b>5'646.00</b>	
<b>850</b>	<b>TELERESEAU</b>	<b>42'586.00</b>		<b>6'100.00</b>		<b>5'646.00</b>	
850.322.300	Intérêts passifs	522.00		1'400.00		946.00	
850.331.100	Amort. obligatoire - VDSL Epresses	4'700.00		4'700.00		4'700.00	
850.332.100	Amortissement suppl. - VDSL Epresses	37'364.00		0.00		0.00	

### 8 SERVICES INDUSTRIELS

**811.318.501 Honoraires préavis bouclés**

**811.465.900 Subventions préavis bouclés**

Honoraires et subventions en relation avec des préavis déjà bouclés avant 2014.

**811.434.200 Taxe forfaitaire annuelle - Eau**

0.02 % de la valeur ECA du bien (hors TVA).

**811.435.100 Vente d'eau**

CHF 2.- / m3 (hors TVA).

## COMPTES 2014

Compte	Libellé	Comptes 2014		Budget 2014		Comptes 2013	
		Charges	Revenus	Charges	Revenus	Charges	Revenus
1	ADMINISTRATION GENERALE	6'562'901.14	3'416'939.44	6'899'600.00	3'501'400.00	6'520'821.13	3'374'293.20
2	FINANCES	5'874'645.52	24'661'492.00	5'494'200.00	22'796'300.00	6'974'186.80	26'966'275.82
3	DOMAINES ET BATIMENTS	3'739'537.38	3'785'726.52	3'782'700.00	3'747'800.00	15'785'833.79	14'723'126.52
4	TRAVAUX	6'349'239.29	2'453'614.12	5'315'000.00	2'280'900.00	6'251'391.80	3'069'878.48
5	INSTRUCTION PUBLIQUE ET CULTES	3'712'177.25	1'719'432.00	3'874'600.00	1'827'500.00	3'420'016.96	1'627'043.13
6	POLICE	1'884'348.73	575'211.95	2'261'300.00	78'100.00	2'126'784.79	103'228.00
7	SECURITE SOCIALE	7'413'289.02	195'943.00	6'882'600.00	125'000.00	8'683'467.22	445'446.05
8	SERVICES INDUSTRIELS	1'828'131.67	1'640'691.87	1'828'500.00	1'387'000.00	2'237'998.37	1'758'667.85
	<b>TOTAL</b>	<b>37'364'270.00</b>	<b>38'449'050.90</b>	<b>36'338'500.00</b>	<b>35'744'000.00</b>	<b>52'000'500.86</b>	<b>52'067'959.05</b>
	<b>RESULTAT</b>		<b>1'084'780.90</b>		<b>-594'500.00</b>		<b>67'458.19</b>





## IMPUTATIONS INTERNES AUX COMPTES 2014

		Débit	Crédit
110.390.200	Vin de réceptions	30'000.00	
151.390.200	Vin communal Cully Jazz	2'000.00	
154.390.200	Vin communal Cully Classique	1'000.00	
331.490.200	Vin de réceptions		33'000.00
		33'000.00	33'000.00
101.390.900	Frais admin. Greffe pour le Conseil	5'000.00	
150.390.900	Frais admin. Finance pour la Bibliothèque	1'000.00	
110.490.900	Facturation interne prestations Admin.		6'000.00
		6'000.00	6'000.00
170.390.300	Eau d'arrosage pour places de sport	6'000.00	
811.490.300	Eau d'arrosage		6'000.00
		6'000.00	6'000.00
151.390.300	Electricité Cully Jazz	4'000.00	
154.390.300	Electricité Cully Classique	2'000.00	
820.490.300	Electricité Cully Jazz et Cully Classique		6'000.00
		6'000.00	6'000.00
151.390.400	Mise à disposition salles pour Cully Jazz	16'000.00	
154.390.400	Mise à disposition salles pour Cully Classique	5'000.00	
35110.490.401	Salle Davel pour Cully Jazz		13'000.00
35110.490.402	Salle Davel pour Cully Classique		4'000.00
35102.490.400	Ancien-Pressoir MJ pour Cully Jazz		3'000.00
35102.490.401	Ancien-Pressoir MJ pour Cully Classique		1'000.00
		21'000.00	21'000.00

## IMPUTATIONS INTERNES AUX COMPTES 2014

		Débit	Crédit
110.490.100	Administration (sortie comptable)		3'122'149.00
150.390.100	Bibliothèque	41'875.00	
151.390.100	Jazz - Conciergerie	3'600.00	
151.390.110	Jazz - Voirie	16'284.00	
154.390.100	Classique - Conciergerie	1'000.00	
154.390.110	Classique - Voirie	5'987.00	
170.390.100	Sports	15'784.00	
34103.390.100	Rue Davel 7	2'897.00	
34104.390.100	Rue Davel 9 - Maison de Ville	2'277.00	
34105.390.100	Rue Davel 24	1'849.00	
34107.390.100	Rue du Temple 17	13'844.00	
34108.390.100	Rue de la Justice 6	6'170.00	
34109.390.100	Rue de l'Indépendance 6	2'897.00	
34110.390.100	Pl. de la Gare 6 - Comtesse	2'897.00	
34201.390.100	Ancienne maison de commune Epresses	10'082.00	
34204.390.100	Vieux collège Epresses	4'308.00	
34301.390.100	Ancien bâtiment adm. Grandvaux	5'905.00	
34303.390.100	Caveau Corto	2'102.00	
34304.390.100	Logis du Monde	8'505.00	
34401.390.100	Ancien bâtiment adm. Riex	4'721.00	
34402.390.100	Bâtiment St-Théodule	3'673.00	
34404.390.100	Ancien collège - Rue du Collège 19	4'721.00	
34801.390.100	Refuge de Cully	3'060.00	
34803.390.100	Refuge de Grandvaux	3'060.00	
35101.390.100	Administration communale	32'465.00	
35102.390.100	Maison Jaune	28'829.00	
35103.390.100	Collège des Ruvines	134'311.00	
35104.390.100	Collège du Vanel	12'590.00	
35105.390.100	Temple Cully	2'765.00	
35108.390.100	Salle des Ruvines	14'422.00	
35110.390.100	Salle Davel	22'187.00	
35301.390.100	Collège du Genevrey	151'941.00	
35302.390.100	Eglise - Grandvaux	1'753.00	
35303.390.100	Grande salle Grandvaux	28'251.00	
35304.390.100	Parking du Bougnon	4'000.00	

## IMPUTATIONS INTERNES AUX COMPTES 2014

		Débit	Crédit
35401.390.100	Parking Riex	3'000.00	
35501.390.100	Collège d'Aran	22'894.00	
35503.390.100	Salle des Mariadoules (Conciergerie)	24'822.00	
35503.390.110	Salle des Mariadoules (Infrastructures)	2'000.00	
35504.390.100	Temple Vilette	4'896.00	
410.390.100	Bureau technique	230'492.00	
430.390.100	Routes	485'040.00	
440.390.100	Parcs, promenades et cimetières	580'888.00	
450.390.101	Ordures ménagères, déchets - SABL	119'070.00	
451.390.110	Ordures ménagères, déchets - Voirie et adm.	77'880.00	
460.390.100	Epuration	242'527.00	
461.390.100	Réseau d'égouts	108'301.00	
620.390.100	Office de la population	244'447.00	
810.390.100	Station de pompage	26'213.00	
811.390.100	Réseau d'eau	320'378.00	
820.390.100	Service électrique	28'289.00	
		3'122'149.00	3'122'149.00
		3'122'149.00	3'122'149.00

## IMPUTATIONS INTERNES AUX COMPTES 2014

		Débit		Crédit
35103.490.400	Locaux scolaires Cully Ruvines			270'954.79
35104.490.400	Locaux scolaires Cully Vanel			36'592.50
35109.490.400	Locaux scolaires Cully Vieux stand			3'000.00
35301.490.400	Locaux scolaires Grandvaux Genevrey			281'672.51
35501.490.400	Locaux scolaires Villette Aran			12'000.00
501.390.400	Ecoles - Cully Ruvines	270'954.79		
501.390.410	Ecoles - Cully Vanel	36'592.50		
501.390.430	Ecoles - Grandvaux Genevrey	281'672.51		
501.390.440	Ecoles - Villette Aran	12'000.00		
501.390.450	Ecoles - Cully Vieux stand	3'000.00		
		604'219.80		604'219.80
		604'219.80		604'219.80
500.490.900	Ecoles Administration - Primaire			12'310.27
500.490.910	Ecoles Administration - Secondaire			1'947.63
501.490.400	Ecoles Bâtiments scol. - Primaire			521'683.38
501.490.401	Ecoles Bâtiments scol. - Secondaire			82'536.42
502.490.910	Ecolages secondaires nets à transférer			298'641.60
503.490.200	Ecoles Transports et réfectoire - Primaire			584'317.48
503.490.210	Ecoles Transports et réfectoire - Secondaire			138'575.37
504.490.200	Ecoles Service médical - Primaire			16'263.74
504.490.210	Ecoles Service médical - Secondaire			2'573.11
502.490.900	Ecolages primaires nets à transférer			4'992.00
512.390.901	Primaire - Ecolages	4'992.00		
512.390.200	Primaire - Transports et réfectoire	584'317.48		
512.390.201	Primaire - Service médical	16'263.74		
512.390.400	Primaire - Bâtiments	521'683.38		
512.390.900	Primaire - Administration	12'310.27		
522.390.210	Secondaire - Transports et réfectoire	138'575.37		
522.390.211	Secondaire - Service médical	2'573.11		
522.390.401	Secondaire - Bâtiments	82'536.42		
522.390.910	Secondaire - Administration	1'947.63		
522.390.911	Secondaire - Ecolages	298'641.60		
		1'663'841.00		1'663'841.00
		1'663'841.00		1'663'841.00

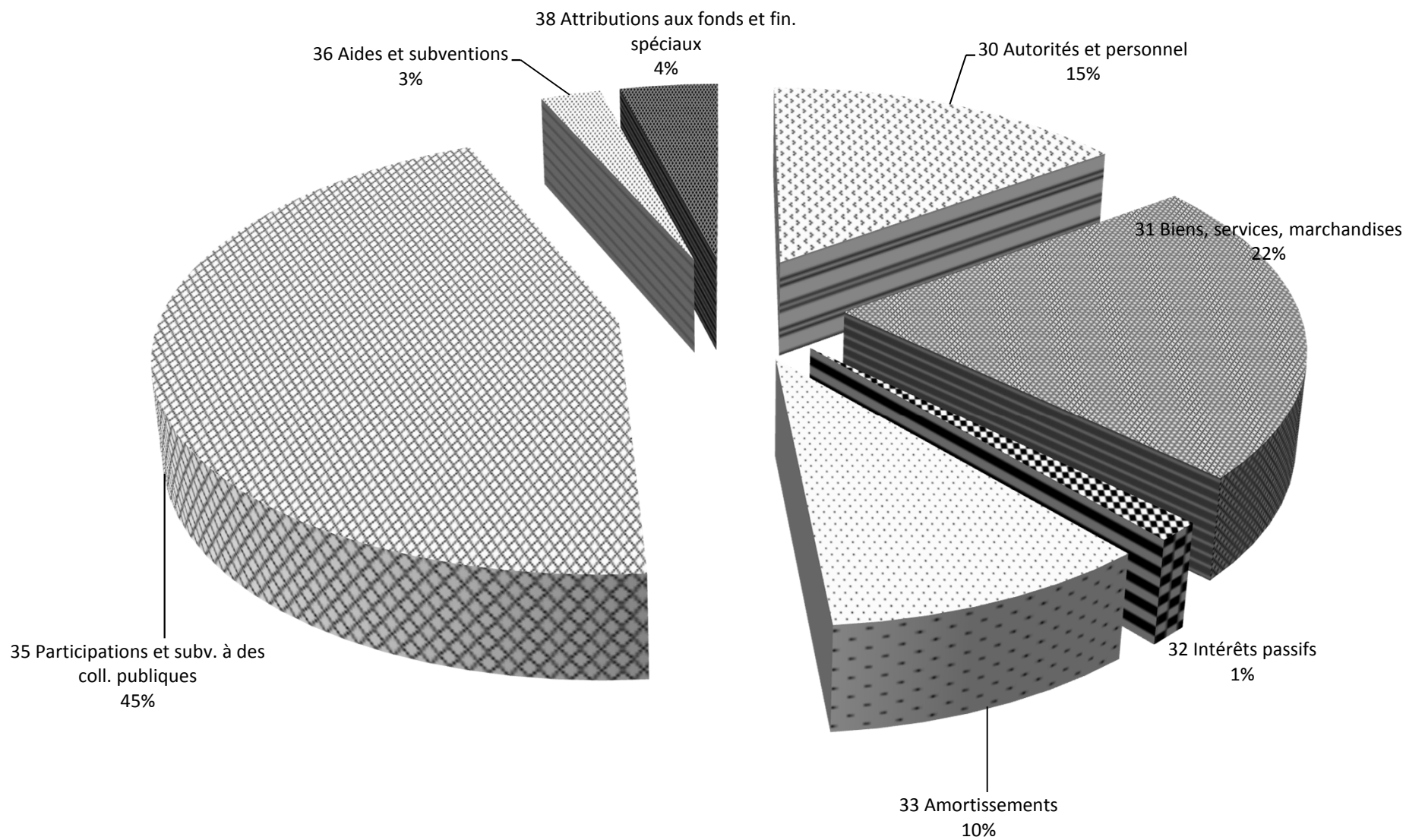
## CHARGES ET REVENUS 2014 PAR NATURE COMPTABLE

		Comptes 2014	Budget 2014	Comptes 2013	Variation C2014 vs B2014	
					CHF	%
<b>3</b>	<b>CHARGES</b>	<b>37'364'270.00</b>	<b>36'338'500.00</b>	<b>52'000'500.86</b>	<b>1'025'770.00</b>	<b>2.82%</b>
<b>30</b>	<b>AUTORITES ET PERSONNEL</b>	<b>4'766'214.19</b>	<b>5'027'800.00</b>	<b>4'867'473.45</b>	<b>-261'585.81</b>	<b>-5.20%</b>
300	AUTORITES ET COMMISSIONS	339'162.20	354'000.00	355'562.60	-14'837.80	-4.19%
301	PERSONNEL ADMINISTRATIF + EXPLOITATION	3'400'238.05	3'540'900.00	3'516'531.70	-140'661.95	-3.97%
303	ASSURANCES SOCIALES	310'551.83	331'800.00	329'789.30	-21'248.17	-6.40%
304	CAISSE DE PENSION	515'336.40	562'200.00	453'118.60	-46'863.60	-8.34%
305	ASSURANCES ACCIDENTS-MALADIES	119'568.36	122'600.00	123'934.30	-3'031.64	-2.47%
306	INDEMNISATION ET REMBOURSEM. DE FRAIS	49'809.05	51'800.00	49'492.25	-1'990.95	-3.84%
309	AUTRES CHARGES AUTORITES - PERSONNEL	31'548.30	64'500.00	39'044.70	-32'951.70	-51.09%
<b>31</b>	<b>BIENS, SERVICES, MARCHANDISES</b>	<b>7'150'107.51</b>	<b>7'072'600.00</b>	<b>7'373'779.33</b>	<b>77'507.51</b>	<b>1.10%</b>
310	IMPRIMES - FOURNITURES BUREAU	175'023.30	211'800.00	200'971.50	-36'776.70	-17.36%
311	ACHATS MOBILIER-MATER.-MACHINES-VEHICUL.	175'257.37	254'500.00	278'527.76	-79'242.63	-31.14%
312	ACHATS D'EAU - ENERGIE - COMBUSTIBLES	721'456.58	777'300.00	796'436.58	-55'843.42	-7.18%
313	AUTRES FOURNITURES - MARCHANDISES	280'525.00	219'300.00	195'226.16	61'225.00	27.92%
314	ENTRETIEN IMMEUBLES- ROUTES- TERRITOIRE	2'174'759.43	2'001'600.00	2'264'173.90	173'159.43	8.65%
315	ENTRETIEN OBJETS MOBILIER + INST.TECHN.	189'684.96	228'500.00	219'984.60	-38'815.04	-16.99%
316	LOCATIONS - REDEVANCES D'UTILISATION	147'385.58	154'500.00	154'056.20	-7'114.42	-4.60%
317	RECEPTIONS - MANIFESTATIONS	89'430.95	83'000.00	77'614.35	6'430.95	7.75%
318	HONORAIRES - PRESTATIONS SERVICES	3'133'320.53	3'087'600.00	3'130'684.03	45'720.53	1.48%
319	IMPOTS - TAXES - COTIS.- FRAIS DIVERS	63'263.81	54'500.00	56'104.25	8'763.81	16.08%
<b>32</b>	<b>INTERETS PASSIFS</b>	<b>441'944.03</b>	<b>555'500.00</b>	<b>470'993.67</b>	<b>-113'555.97</b>	<b>-20.44%</b>
321	INTERETS DETTES A COURT TERME	708.00	0.00	471.00	708.00	#DIV/0!
322	INTERETS DETTES A MOYEN ET LONG TERME	407'654.00	503'000.00	421'686.00	-95'346.00	-18.96%
329	AUTRES INTERETS	33'582.03	52'500.00	48'836.67	-18'917.97	-36.03%
<b>33</b>	<b>AMORTISSEMENTS</b>	<b>3'144'549.15</b>	<b>2'041'800.00</b>	<b>3'957'375.14</b>	<b>1'102'749.15</b>	<b>54.01%</b>
330	AMORTISSEMENTS PATRIMOINE FINANCIER	748'064.60	620'600.00	1'584'426.49	127'464.60	20.54%
331	AMORTISSEM. OBLIG. PATRIM. ADMINISTR.	952'036.70	1'421'200.00	1'569'432.45	-469'163.30	-33.01%
332	AMORTISSEM. SUPPLEM. PATRIM. ADMINISTR.	1'444'447.85	0.00	803'516.20	1'444'447.85	#DIV/0!
<b>35</b>	<b>REMBOURSEM.-PARTICIP.-SUBV.COLLECT.PUBL.</b>	<b>14'299'935.56</b>	<b>14'808'000.00</b>	<b>16'698'699.76</b>	<b>-508'064.44</b>	<b>-3.43%</b>
351	PARTICIPATIONS A CHARGES CANTONALES	6'396'082.80	6'434'100.00	7'429'607.70	-38'017.20	-0.59%
352	PARTICIPATIONS CHARGES INTERCOMMUNALES	7'903'852.76	8'373'900.00	9'269'092.06	-470'047.24	-5.61%
<b>36</b>	<b>AIDES ET SUBVENTIONS</b>	<b>797'693.45</b>	<b>770'600.00</b>	<b>11'738'321.30</b>	<b>27'093.45</b>	<b>3.52%</b>
365	AIDES - SUBVENTIONS A INSTITU. PRIVEES	797'693.45	770'600.00	11'738'321.30	27'093.45	3.52%
<b>38</b>	<b>ATTRIBUTIONS AUX FONDS - FINANC. SPEC.</b>	<b>1'301'616.31</b>	<b>226'600.00</b>	<b>1'476'461.80</b>	<b>1'075'016.31</b>	<b>474.41%</b>
380	ATTRIBUTIONS AUX FONDS DE RESERVES	1'222'011.00	0.00	1'168'000.00	1'222'011.00	#DIV/0!
381	ATTRIBUTIONS AUX FINANCEMENTS SPECIAUX	79'605.31	226'600.00	308'461.80	-146'994.69	-64.87%
<b>39</b>	<b>IMPUTATIONS INTERNES</b>	<b>5'462'209.80</b>	<b>5'835'600.00</b>	<b>5'417'396.41</b>	<b>-373'390.20</b>	<b>-6.40%</b>
390	IMPUTATIONS INTERNES	5'462'209.80	5'835'600.00	5'417'396.41	-373'390.20	-6.40%

## CHARGES ET REVENUS 2014 PAR NATURE COMPTABLE

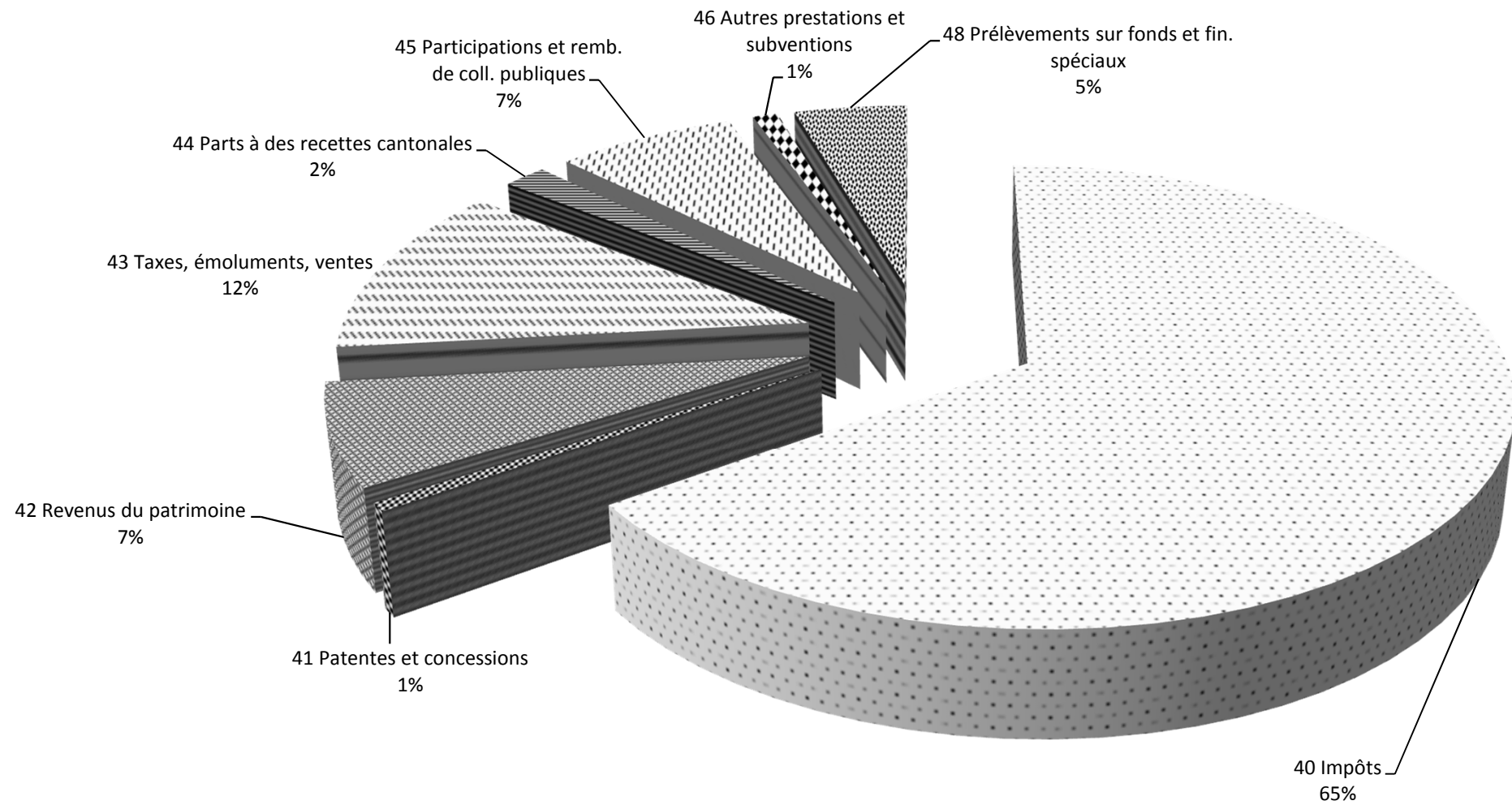
	Comptes 2014	Budget 2014	Comptes 2013	Variation C2014 vs B2014	
				CHF	%
<b>4 REVENUS</b>	<b>38'449'050.90</b>	<b>35'744'000.00</b>	<b>52'067'959.05</b>	<b>2'705'050.90</b>	<b>7.57%</b>
<b>40 IMPOTS</b>	<b>21'531'470.29</b>	<b>20'031'000.00</b>	<b>21'185'112.39</b>	<b>1'500'470.29</b>	<b>7.49%</b>
400 IMPOTS REVENU - FORTUNE - IMP. PERSONNEL	18'215'614.88	17'033'000.00	16'443'320.67	1'182'614.88	6.94%
401 IMPOT S/BENEF. NET ET CAPITAL	295'441.80	89'000.00	317'953.45	206'441.80	231.96%
402 IMPOT FONCIER	1'716'146.65	1'620'000.00	1'606'645.95	96'146.65	5.93%
404 DROITS DE MUTATION	641'715.30	800'000.00	792'661.70	-158'284.70	-19.79%
405 IMPOT SUR SUCCESSIONS - DONATIONS	444'267.80	200'000.00	1'876'882.80	244'267.80	122.13%
406 IMPOTS- TAXES SUR POSSESSION - DEPENSE	170'585.50	139'000.00	138'200.55	31'585.50	22.72%
409 IMPOTS RECUPERES APRES DEFALCATION	47'698.36	150'000.00	9'447.27	-102'301.64	-68.20%
<b>41 PATENTES - CONCESSIONS</b>	<b>200'991.90</b>	<b>168'000.00</b>	<b>167'320.35</b>	<b>32'991.90</b>	<b>19.64%</b>
410 PATENTES	1'025.00	2'000.00	956.25	-975.00	-48.75%
411 CONCESSIONS	199'966.90	166'000.00	166'364.10	33'966.90	20.46%
<b>42 REVENUS DES PATRIMOINES (FIN. ET ADM.)</b>	<b>2'423'534.89</b>	<b>2'370'500.00</b>	<b>13'475'147.95</b>	<b>53'034.89</b>	<b>2.24%</b>
422 REVENUS CAPITAUX PATRIMOINE FINANCIER	281'903.73	210'000.00	240'248.71	71'903.73	34.24%
423 REVENUS IMMEUBLES PATRIMOINE FINANCIER	1'476'993.34	1'506'900.00	1'586'438.99	-29'906.66	-1.98%
424 GAINS COMPTABLES SUR PATR. FIN.	3'950.00	0.00	11'018'725.05	3'950.00	#DIV/0!
427 REVENUS IMMEUBLES PATRIMOINE ADMINISTR.	660'687.82	653'600.00	629'735.20	7'087.82	1.08%
<b>43 TAXES - EMOLUMENTS - PRODUITS DES VENTES</b>	<b>4'061'149.83</b>	<b>4'271'300.00</b>	<b>4'336'776.52</b>	<b>-210'150.17</b>	<b>-4.92%</b>
430 TAXES LEGALES DE REMPLACEMENT	6'000.00	0.00	18'000.00	6'000.00	#DIV/0!
431 EMOLUMENTS	191'004.04	106'600.00	347'931.05	84'404.04	79.18%
434 TAXES RACCORDEMENT ET D'UTILISATION	1'776'122.78	2'264'100.00	2'007'333.50	-487'977.22	-21.55%
435 VENTES ET PRESTATIONS SERVICE	1'728'182.18	1'841'600.00	1'874'615.40	-113'417.82	-6.16%
436 REMBOURSEMENT DE TIERS	356'840.83	56'000.00	85'656.57	300'840.83	537.22%
439 AUTRES RECETTES	3'000.00	3'000.00	3'240.00	0.00	0.00%
<b>44 PARTS A DES RECETTES CANTONALES</b>	<b>571'628.85</b>	<b>645'000.00</b>	<b>555'028.50</b>	<b>-73'371.15</b>	<b>-11.38%</b>
441 PARTS A DES RECETTES CANTONALES	571'628.85	645'000.00	555'028.50	-73'371.15	-11.38%
<b>45 PARTICIP./REMBOURSEM. COLLECTIV. PUBL.</b>	<b>2'373'198.35</b>	<b>2'059'600.00</b>	<b>2'164'432.75</b>	<b>313'598.35</b>	<b>15.23%</b>
451 PARTICIPATION DU CANTON	281'203.10	27'200.00	29'446.25	254'003.10	933.83%
452 PARTICIPATION COMMUNES - ASSOC. COMMUNES	2'091'995.25	2'032'400.00	2'134'986.50	59'595.25	2.93%
<b>46 AUTRES PRESTATIONS ET SUBVENTIONS</b>	<b>330'457.00</b>	<b>42'000.00</b>	<b>366'374.75</b>	<b>288'457.00</b>	<b>686.80%</b>
465 PARTICIPATIONS ET SUBVENTIONS DE TIERS	330'457.00	42'000.00	85'190.00	288'457.00	686.80%
469 DONS ET LEGS	0.00	0.00	281'184.75	0.00	#DIV/0!
<b>48 PRELEVEMENTS FONDS RES. ET FIN. SPECIAUX</b>	<b>1'494'409.99</b>	<b>321'000.00</b>	<b>4'400'369.43</b>	<b>1'173'409.99</b>	<b>365.55%</b>
480 PRELEVEMENTS AUX FONDS DE RESERVE	505'523.20	165'000.00	3'163'979.50	340'523.20	206.38%
481 PRELEVEMENTS AUX FINANCEMENTS SPECIAUX	988'886.79	156'000.00	1'236'389.93	832'886.79	533.90%
<b>49 IMPUTATIONS INTERNES</b>	<b>5'462'209.80</b>	<b>5'835'600.00</b>	<b>5'417'396.41</b>	<b>-373'390.20</b>	<b>-6.40%</b>
490 IMPUTATIONS INTERNES	5'462'209.80	5'835'600.00	5'417'396.41	-373'390.20	-6.40%
<b>RESULTAT</b>	<b>1'084'780.90</b>	<b>-594'500.00</b>	<b>67'458.19</b>	<b>1'679'280.90</b>	<b>-282.47%</b>

## Charges par nature 2014





## Revenus par nature 2014



## TABLEAU DE RESULTAT 2014

<u>LIBELLE</u>	Chapitre	Amortissements	Attributions aux fonds	Prélèvements aux fonds
Tourisme	160	2'700.00		
Sports	170	12'100.00		
Impôts	210			338'032.00
Service financier	220		388'133.00	
Terrains	310	104'076.55		
Auberge du Raisin	34101	5'800.00		
Rue Davel 9 - Cully	34104	16'700.00		
Rue du Temple 17 - Cully	34107	48'600.00		
Rue de la Justice 6 - Cully	34108	34'000.00		
Vieux Collège - Epresses	34204	60'000.00		
Hôtel du Monde - Grandvaux	34302	11'600.00		
Caveau Corto - Grandvaux	34303	32'900.00		
Logis du Monde - Grandvaux	34304	110'300.00		
Immeuble Brossy - Villette	34505	9'500.00		
Administration communale Cully	35101	12'600.00		
Collège des Ruvines - Cully	35103	6'200.00		
Collège du Vanel - Cully	35104	6'700.00		
Collège du Genevrey - Grandvaux	35301	111'500.00		
Parking du Bougnon - Grandvaux	35304	36'000.00		
Local du sauvetage - Villette	35502	56'490.00		
Temple - Villette	35504	190'400.00		
Bureau technique	410		30'712.00	193'000.00
Aménagement du territoire	420	44'923.80		
Routes	430	1'082'301.30		
Parkings, places de parc	432		6'000.00	
Parcs, promenades, cimetières	440	240'116.00		
Déchets taxés	450	18'900.00		
Epuration	460	13'000.00	5'252.71	
Réseau d'égouts	461	10'900.00	10'000.00	416'590.62

## TABLEAU DE RESULTAT 2014

<u>LIBELLE</u>	Chapitre	Amortissements	Attributions aux fonds	Prélèvements aux fonds
Paroisse catholique	582	8'900.00		
Corps de police	610		17'451.00	
Protection civile	660			468'830.20
Service social ARAJEL	710		37'193.00	
Prévoyance sociale	720		781'234.00	
Station de pompage	810	98'600.00		
Réseau d'eau	811	261'912.90	25'640.60	77'957.17
Service électrique	820	27'300.00		
Service du gaz	830	8'800.00		
Télé-réseau	850	42'064.00		
<b>Totaux :</b>		<b>2'725'884.55</b>	<b>1'301'616.31</b>	<b>1'494'409.99</b>

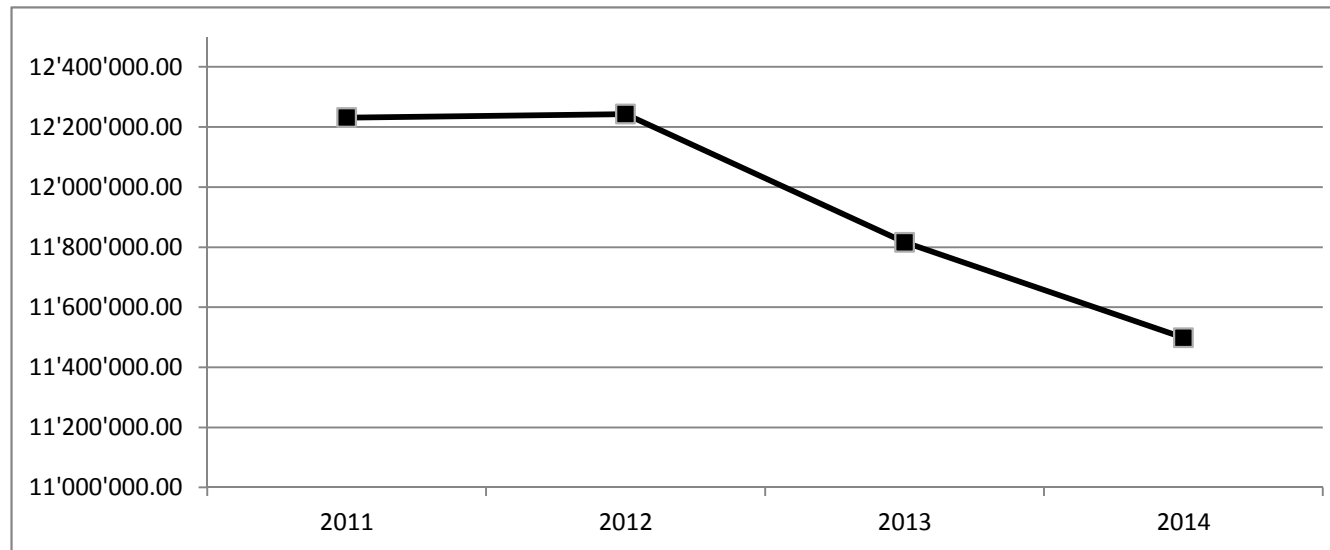
Excédent brut du compte de fonctionnement :	<b>3'617'871.77</b>	Marge d'autofinancement
Amortissements & attributions aux fonds de réserves :	<b>4'027'500.86</b>	
Prélèvements aux fonds de réserves :	<b>1'494'409.99</b>	
Résultat net viré à capital :	<b>1'084'780.90</b>	

## EVOLUTION DES PRINCIPALES CHARGES "MAITRISABLES"

Principales charges "maîtrisables"	2011	2012	2013	2014	Var. 14/13	En %
Traitement brut du personnel communal	3'821'000	3'581'000	3'503'000	3'352'000	-151'000	-4.0%
Fourniture, véhicules, mobilier, installations	929'000	1'121'000	895'000	820'000	-75'000	-8.1%
Energie, entretien patrimoine et infrastructures	2'922'000	2'996'000	3'061'000	2'896'000	-165'000	-5.6%
Réceptions et manifestations	138'000	80'000	78'000	89'000	11'000	8.0%
Honoraires et prestations de service	3'074'000	3'283'000	3'131'000	3'133'000	2'000	0.1%
Intérêts des dettes à moyen et long terme	527'000	453'000	422'000	408'000	-14'000	-2.7%
Aides et subventions	818'000	727'000	724'000	798'000	74'000	9.0%
<b>Total</b>	<b>12'229'000</b>	<b>12'241'000</b>	<b>11'814'000</b>	<b>11'496'000</b>	<b>-318'000</b>	<b>-2.6%</b>

### Remarque

Les montants ci-dessus ont été épurés des éléments exceptionnels afin d'être comparables et sont arrondis au millier.



## EVOLUTION DES PRINCIPALES CHARGES "NON MAITRISABLES"

Année	Péréquation		Facture sociale		ARAJEL		Police		Soins à domicile		Pompiers (SDIS)		Protection civile (ORPC)		Trafic régional		Total	
	En CHF	Var. %	En CHF	Var. %	En CHF	Var. %	En CHF	Var. %	En CHF	Var. %	En CHF	Var. %	En CHF	Var. %	En CHF	Var. %	En CHF	Var. %
<b>2011</b>	3'729'000		5'208'000		719'000		1'146'000		484'000		143'000		85'000		424'000		<b>11'938'000</b>	
<b>2012</b>	3'005'000	-19%	4'562'000	-12%	887'000	23%	1'395'000	22%	515'000	6%	179'000	25%	93'000	9%	431'000	2%	<b>11'067'000</b>	-7%
<b>2013</b>	3'100'000	3%	5'498'000	21%	1'039'000	17%	1'382'000	-1%	540'000	5%	201'000	12%	103'000	11%	374'000	-13%	<b>12'237'000</b>	<b>11%</b>
<b>2014</b>	3'443'000	11%	5'924'000	8%	930'000	-10%	1'314'000	-5%	389'000	-28%	127'000	-37%	105'000	2%	427'000	14%	<b>12'659'000</b>	<b>3%</b>

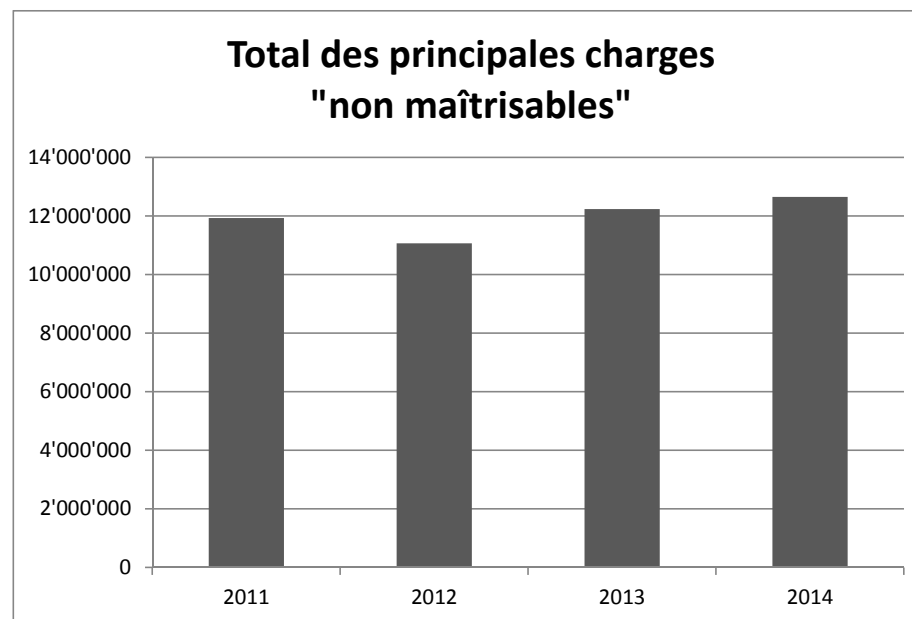
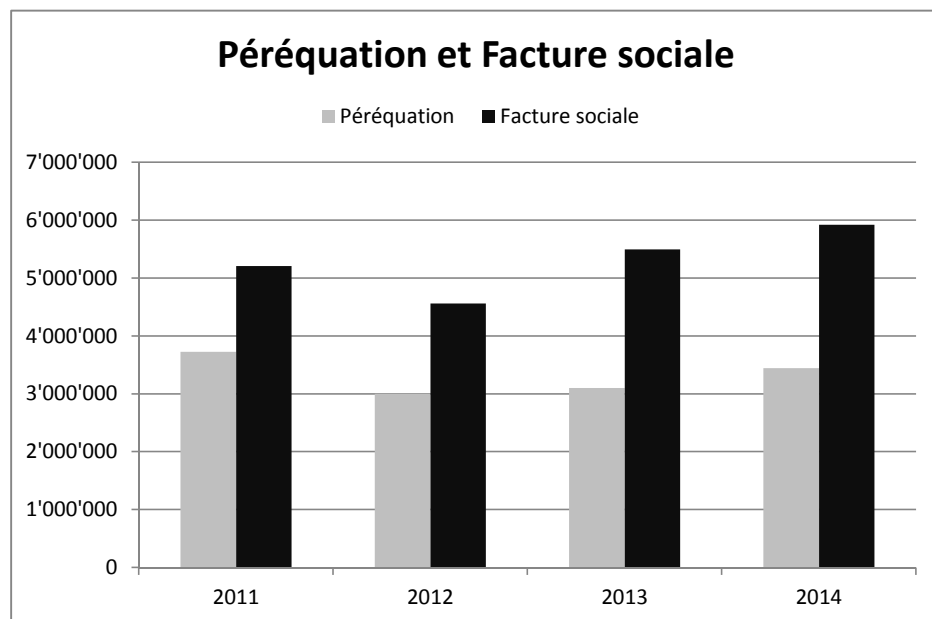
### Remarques

Tous les montants sont arrondis au millier.

Police : APOL + coût de la réforme policière (à partir de 2012) quand bien même celui-ci est prélevé par la canton via la péréquation.

Péréquation et Facture sociale 2011, 2012 et 2013 : Selon les décomptes définitifs (et non pas les comptes publiés).

Péréquation et Facture sociale 2014 : Selon acomptes payés + provisions pour soldes (estimations).



## TABLEAU D'EVOLUTION DES RECETTES FISCALES

Année	Indice progression impôts/revenu	Taux d'imposition	Revenu (yc prest. capital)	Fortune	Impôt à la source et des étrangers	Personnes morales	Impôt foncier	Droits de mutation	Successions et donations	Gains immobiliers	Autres impôts	Total
2011	105.41	**	13'461'017	2'100'251	988'276	535'525	1'320'360	820'648	242'238	831'438	38'936	<b>20'338'688</b>
2012	100.00	61%	12'769'621	2'209'092	721'936	83'505	1'615'620	511'740	639'944	962'824	70'474	<b>19'584'755</b>
2013	102.69	61%	13'112'864	2'641'137	689'320	317'953	1'606'646	792'662	1'876'883	537'803	42'902	<b>21'618'169</b>
2014	112.34	61%	14'345'410	3'293'048	577'157	295'442	1'716'147	641'715	444'268	547'110	51'044	<b>21'911'340</b>
Moyenne annuelle des impôts conjoncturels								691'691	800'833	719'794	50'839	

L'indice de progression de l'impôt sur le revenu est basé sur la première année "comptable" de Bourg-en-Lavaux, à savoir 2012 (base 100 = 2012).

### Informations complémentaires

L'impôt foncier de Bourg-en-Lavaux est à 1.5 0/00 à partir de 2012.

Pour 2011, les taux des "anciennes" communes étaient les suivants :

	Taux **	Taux "corrigé"	Impôt foncier en 0/00
Cully	63.6%	65.6%	1.0
Epresses	73.5%	75.5%	1.5
Grandvaux	59.0%	61.0%	1.5
Riex	69.0%	71.0%	1.5
Villette	59.0%	61.0%	1.0

Taux corrigé : en raison de la bascule de 2 points d'impôts de l'Etat aux communes en 2012 (réforme policière).



## BILAN AU 31 DECEMBRE 2014

Rubrique	Libellé	31.12.2014	31.12.2013
<b>91</b>	<b>ACTIF</b>	<b>53'871'962.62</b>	<b>53'063'104.01</b>
910	DISPONIBILITES	13'526'226.79	10'108'658.72
9100	Caisses	9'556.00	6'913.35
9101	Compte postal	3'665'328.69	1'979'213.27
9101	Compte postal bloqué "Fondation Faillettaz"	8'005'877.35	7'897'751.25
9102	Comptes bancaires	1'845'464.75	224'780.85
<b>911</b>	<b>DEBITEURS ET COMPTES COURANTS</b>	<b>11'244'034.50</b>	<b>12'169'855.21</b>
9111	Comptes courants débiteurs	767'534.69	425'383.22
9112	Débiteurs impôts	8'007'530.47	8'871'271.65
9115	Autres débiteurs	2'321'159.94	2'779'934.24
9119	Autres créances et comptes de chauffage	147'809.40	93'266.10
<b>912</b>	<b>PLACEMENTS DU PATRIMOINE FINANCIER</b>	<b>14'367'698.02</b>	<b>14'146'231.40</b>
9120	Titres et placements	46'751.00	46'751.00
9122	Prêts	97'000.00	112'000.00
9123	Terrains et bâtiments du patrimoine financier	13'520'842.02	13'199'029.40
9129	Autres biens du patrimoine financier	703'105.00	788'451.00
<b>913</b>	<b>ACTIFS TRANSITOIRES</b>	<b>608'073.53</b>	<b>1'335'506.29</b>
9139	Actifs transitoires	608'073.53	1'335'506.29
<b>914</b>	<b>INVESTISSEMENTS DU PATRIMOINE ADMINISTRATIF</b>	<b>12'959'854.04</b>	<b>14'500'313.49</b>
9141	Ouvrages de génie civil et d'assainissement	1'896'426.25	3'354'620.10
9143	Bâtiments et constructions	4'137'302.97	4'526'895.17
9144	Installations des services industriels	5'984'127.51	5'918'678.56
9145	Forêts	80'504.00	80'504.00
9146	Machines et véhicules	861'493.31	619'615.66
<b>915</b>	<b>PRETS ET CAPITAUX DE DOTATIONS</b>	<b>23'603.00</b>	<b>26'403.00</b>
9153	Titres et papiers valeur	23'603.00	26'403.00
<b>916</b>	<b>SUBVENTIONS ET PARTICIPATIONS A AMORTIR</b>	<b>283'780.00</b>	<b>297'080.00</b>
9165	Autres subventions et participations	283'780.00	297'080.00
<b>917</b>	<b>AUTRES DEPENSES A AMORTIR</b>	<b>858'692.74</b>	<b>479'055.90</b>
9170	Autres dépenses à amortir	858'692.74	479'055.90



## BILAN AU 31 DECEMBRE 2014

Rubrique	Libellé	31.12.2014	31.12.2013
<b>92</b>	<b>PASSIF</b>	<b>53'871'962.62</b>	<b>53'063'104.01</b>
920	ENGAGEMENTS COURANTS	1'782'222.64	1'904'994.15
9200	Créanciers	1'769'125.34	1'892'186.85
9209	Autres engagements courants	13'097.30	12'807.30
922	EMPRUNTS A MOYEN ET LONG TERME	20'548'414.60	20'174'414.60
9221	Emprunts par obligation simple	20'548'414.60	20'174'414.60
923	ENGAGEMENTS ET FONDS SPECIAUX	7'902'719.75	8'402'241.15
9233	Fonds et fondation	7'902'719.75	8'402'241.15
925	PASSIFS TRANSITOIRES	385'265.09	220'100.79
9259	Passifs transitoires	385'265.09	220'100.79
928	FINANCEMENTS SPECIAUX ET FONDS DE RESERVE	15'731'456.63	15'924'250.31
9280	Fonds "Epuration"	327'334.50	322'081.79
9280	Fonds "Réseau d'égouts"	954'205.65	1'370'796.27
9280	Fonds "Service du feu"	93'278.75	93'278.75
9280	Fonds "Service des eaux"	23'808.94	65'073.11
9281	Fonds de renouvellement "Vitivinicole"	430'000.00	430'000.00
9281	Fonds de rénovation "Bâtiments"	315'560.41	315'560.41
9281	Fonds de renouvellement "Véhicules"	46'403.40	83'096.40
9281	Fonds de renouvellement "Eclairage public"	17'752.95	17'752.95
9282	Fonds de réserve "Général"	7'028'609.93	7'028'609.93
9282	Fonds de réserve "Débiteurs impôts ACI"	989'774.00	1'327'806.00
9282	Fonds de réserve "Autres débiteurs"	212'155.40	330'802.80
9282	Fonds de réserve "Politique foncière"	831'842.60	831'842.60
9282	Fonds de réserve "Forestier"	101'823.95	101'823.95
9282	Fonds de réserve "Construction places de parc"	189'273.40	183'273.40
9282	Fonds de réserve "Dispenses abris PC"	721'673.80	1'190'504.00
9282	Fonds de réserve "ARAJEL"	207'959.00	170'766.00
9282	Fonds de réserve "Facture sociale et Péréquation"	3'239'999.95	2'061'181.95
929	CAPITAL	7'521'883.91	6'437'103.01
9290	Capital	7'521'883.91	6'437'103.01

## BILAN AU 31 DECEMBRE 2014

### Engagements hors bilan

CHF 699'800 du 14.08.02 en faveur de la SPBMC, solde de notre part au 31.12.14 : CHF 155'797.62

CHF 300'000 du 14.03.86 en faveur de la SPBMC, solde de notre part au 31.12.14 : CHF 42'000.00

CHF 172'800 du 29.07.02 en faveur de la SPBMC, solde de notre part au 31.12.14 : CHF 38'470.76

CHF 71'200 du 27.01.03 en faveur de la SPBMC, solde de notre part au 31.12.14 : CHF 15'851.38

CHF 515'600 du 27.07.02 en faveur de la SPBMC, solde de notre part au 31.12.14 : CHF 114'788.90

CHF 140'600 du 12.08.02 en faveur de la SPBMC, solde de notre part au 31.12.14 : CHF 31'302.04

CHF 25'000 du 20.12.12 en faveur de Lavaux Express, solde de notre part au 31.12.14 : CHF 17'172.55

CHF 500'000 du 15.09.14 en faveur de la Fond. Conservation Maison Buttin-de Loës, solde de notre part au 31.12.14 : CHF 21.00

CHF 5'000'000 du 28.10.14 en faveur de l'ASCL, solde de notre part au 31.12.14 : CHF 2'025'000

### Endettement par habitant au 31 décembre 2014

Engagements courants	1'782'223
Emprunts à moyen et long terme	20'548'415
Engagements et fonds spéciaux	7'902'720
Passifs transitoires	385'265
<b>Endettement total</b>	<b>30'618'622</b>

Nombre d'habitants 5'184

<b>Endettement / habitant</b>	<b>5'906</b>	<b><u>Variation</u></b>
<i>A fin 2013</i>	<i>6'014</i>	<i>-1.79%</i>

### Endettement net par habitant au 31 décembre 2014

Endettement total	30'618'622	Actif disponible
./. Disponibilités	-13'526'227	
./. Débiteurs et comptes courants	-11'244'035	
./. Titres et placements	-46'751	
./. Prêts	-97'000	
./. Autres biens patrimoine fin.	-703'105	
./. Actifs transitoires	-608'074	
<b>Endettement net</b>	<b>4'393'431</b>	

<b>Endettement net / habitant</b>	<b>847</b>	<b><u>Variation</u></b>
<i>A fin 2013</i>	<i>1'203</i>	<i>-29.55%</i>

## INVENTAIRE DES TITRES 2014

Quantité	Dénomination	Valeur comptable	Valeur nominale	Valeur vénale
990	Action Romande Energie à CHF 25 nominal	24'750	24'750	992'130
393	Action BCV à CHF 10 nominal	1	3'930	211'827
560	Action CGN "B" à CHF 100 nominal	3'000	56'000	2'800
5	Part Raiffeisen à CHF 200 nominal	0	1'000	1'000
54	Action Télélavaux SA à CHF 1'000 nominal	10'000	54'000	0
186	Action SATOM à CHF 100 nominal	18'600	18'600	0
17	Part Office des vins vaudois (OVV) à CHF 1'000 nominal	9'000	17'000	0
300	Part SPBMC à Cully à CHF 50 nominal	1	15'000	0
451	Part BOIPAC à CHF 25 nominal	2	11'275	0
45	Part Association forestière vaudoise et bas valais à CHF 250 nominal	2'000	11'250	0
2	Part Office des vins vaudois (OVV) à CHF 5'000 nominal	0	10'000	0
7	Action CRIDEC à CHF 1'000 nominal	3'000	7'000	0
3	Part Ballenberg à CHF 1'000 nominal	0	3'000	0
5	Action CGN "A" à CHF 100 nominal	0	500	0
62	Part Coopérative vaudoise de cautionnement à CHF 10 nominal	0	620	0
5	Action BVA Holding Lausanne à CHF 100 nominal	0	500	0
1	Action Tunnel du Grand-St-Bernard à CHF 500 nominal	0	500	0
1	Part Ballenberg à CHF 250 nominal	0	250	0
		70'354	235'175	1'207'757

9120.00 Titres du patrimoine financier

46'751

9153.00 Titres du patrimoine administratif

23'603

70'354



**TABLEAU DES INVESTISSEMENTS 2014**

Compte bilan	Compte invest.	Objet	Année du préavis	Crédit voté par le C.C.	Solde au 01.01.14	Investiss.	Recettes	Amortiss. oblig.	Amortiss. suppl.	Solde au 31.12.14	Disponible
<b>PATRIMOINE FINANCIER (sans 9122, 9129 et 913)</b>											
<b>9120 - Titres et placements</b>											
9120.00	-----	Titres du patrimoine financier			46'751.00					46'751.00	
<b>9123 - Terrains et bâtiments du patrimoine financier</b>											
9123.01	-----	Immeubles du patrimoine financier			3'801'451.00					3'801'451.00	
9123.02	-----	Terrains et vignes			1'395'859.00					1'395'859.00	
9123.10	-----	Justice 6 - Complément rénovation (C03/11)	2011	110'000.00	80'742.60			3'300.00		77'442.60	
9123.11	-----	Justice 6 - Assainissement ext. (C40/10)	2010	875'000.00	859'802.30			30'700.00		829'102.30	
9123.13	-----	Temple 17 - Réfection	2003	1'178'000.00	579'029.45			40'000.00		539'029.45	
9123.17	-----	Temple 17 - Assainissement ext.	2007	256'000.00	203'784.05			8'600.00		195'184.05	
9123.18	-----	Auberge du Raisin - Terrasse et cave	2008	53'000.00	35'876.75			1'600.00		34'276.75	
9123.19	-----	Davel 9 - Création Justice de Paix	2008	493'000.00	395'080.65			16'700.00		378'380.65	
9123.20	-----	Auberge du Raisin - Production de froid	2007	139'400.00	100'719.75			4'200.00		96'519.75	
9123.21	-----	Auberge du Raisin (C55/11)	2011	862'000.00	321'665.55	6'472.27				328'137.82	533'862.18
9123.22	-----	Temple 1 - Réfection (19/12)	2012	456'000.00	0.00	30'000.00				30'000.00	426'000.00
9123.23	-----	Chenaux - Chaudière et WC (17/13)	2013	68'000.00	0.00	7'549.35				7'549.35	60'450.65
9123.24	-----	Auberge du Raisin - Cuisine (07/14)	2014	92'000.00	0.00	87'251.60	3'000.00			84'251.60	
9123.30	-----	Maison de Watteville	1997	602'300.00	277'479.45					277'479.45	
9123.31	-----	Vieux Collège - Réfection et transformation	2004	1'700'000.00	1'615'000.00			60'000.00		1'555'000.00	
9123.32	-----	Local du feu Epesses (E05/08)	2008	400'000.00	50'957.15	371'545.15				422'502.30	-22'502.30
9123.33	-----	Le Bornalet	2001	248'270.00	108'610.15					108'610.15	
9123.40	-----	Réf. Tour St-Nicolas (G36/10)	2010	103'380.00	92'131.45			11'600.00		80'531.45	
9123.41	-----	Logis du Monde - Réhabilitation	2006		2'297'741.95			110'300.00		2'187'441.95	
9123.42	-----	Caveau Corto	2006		788'600.00			32'900.00		755'700.00	
9123.43	-----	Hôtel du Monde - Transformations (25/14)	2014	436'000.00	0.00	1'638.80				1'638.80	434'361.20
9123.50	-----	Villette 1 - Rénovation app. vigneron (26/13)	2013	138'700.00	0.00	127'117.45				127'117.45	
9123.51	-----	Brossy - Réfections diverses (10/14)	2014	81'000.00	0.00	22'638.00				22'638.00	58'362.00
9123.60	-----	Place de parc Riex			24'000.00					24'000.00	
9123.70	-----	Brossy - Rénov. appart. (V02/11)	2011	382'500.00	170'498.15			9'500.00		160'998.15	
<b>PATRIMOINE ADMINISTRATIF</b>											
<b>9141 - Ouvrages génie civil et assainissement</b>											
9141.11		Réfection cimetière Cully - 2ème tranche	2009	71'295.35	72'862.95			2'900.00	69'962.95	0.00	
9141.12		Pl. Armes - Réfection (C39/10)	2010	120'000.00	106'228.40			6'000.00	100'228.40	0.00	
9141.13	170.501.049	Terrain multisports (C49/10)	2010	182'810.00	120'902.25			12'100.00		108'802.25	
9141.30		Syndicat Hauts d'Epesses	1998	414'061.00	61'000.00			61'000.00		0.00	
9141.31		Aménagement entrée cimetière Epesses	2007	45'000.00	61'024.65			2'500.00	58'524.65	0.00	

**TABLEAU DES INVESTISSEMENTS 2014**

Compte bilan	Compte invest.	Objet	Année du préavis	Crédit voté par le C.C.	Solde au 01.01.14	Investiss.	Recettes	Amortiss. oblig.	Amortiss. suppl.	Solde au 31.12.14	Disponible
9141.32		Syndicat Haut d'Espesses - Glissement	2007	42'945.00	43'076.55			1'800.00	41'276.55	0.00	
9141.40	430.501.924	Petite Corniche et parc (G24/09)	2009	490'000.00	306'185.95			17'000.00		289'185.95	
9141.41		Trottoir Route de Cully	2003		209'602.40			48'000.00		161'602.40	
9141.42		Réfection Rue Gare Grandvaux	2005		232'502.45			23'500.00		209'002.45	
9141.44		Aménagement Place Village Grandvaux	2006		375'800.00			15'700.00	360'100.00	0.00	
9141.50	430.501.032	Rue St-Georges - Réfection (G32/10)	2010	157'000.00	169'044.95			17'000.00		152'044.95	
9141.51	430.501.140	Rues du village Gdvv (G40/11)	2011	90'000.00	60'987.45			6'800.00		54'187.45	
9141.60		Rue du Collège Riex - Réfection			340'000.00			14'500.00		282'000.00	
9141.61	430.501.700	Assain. Rue Davel Riex (R00/07)	2007	430'000.00	400'190.20			13'800.00	386'390.20	0.00	
9141.62		Assain. Ch. Langins			80'000.00			3'000.00	71'468.00	0.00	
9141.63	430.501.101	Chemins agricoles Riex (R01/11)	2011	600'000.00	321'237.10			11'100.00		310'137.10	
9141.64		Chemin des Montaux (R02/11)	2011	100'000.00	95'143.10			3'500.00	91'643.10	0.00	
9141.70	430.501.111	Trottoir Rte Savigny (V01/11)	2011	324'500.00	347'863.70			18'400.00		329'463.70	
9141.71	430.501.412	Route RC 780 - Revêtement (12/14)	2014	550'000.00	0.00					0.00	550'000.00
<b><u>9143 - Bâtiments et constructions</u></b>											
9143.11		Collège du Vanel - Réfections	2001	200'000.00	114'263.25			6'700.00		107'563.25	
9143.12		Ruines - Rénovation	2007	231'000.00	159'348.60			6'200.00		153'148.60	
9143.13	35103.503.927	Ruines - Rénovation 2ème (C27/09)	2009	544'500.00	330'760.65	14'382.40				345'143.05	199'356.95
9143.14	582.503.360	Eglise catholique - Rénovation (C36/10)	2010	440'150.00	259'947.90	4'571.05		8'900.00		255'618.95	
9143.15	35101.503.156	Adaptation BAC et MJ (C56/11)	2011	551'700.00	364'847.42			12'600.00		352'247.42	
9143.16	35110.503.154	Salle Davel - Chauffage (C54/11)	2011	335'800.00	170'703.60	9'308.65				180'012.25	155'787.75
9143.18		Kiosque Place d'Armes	2009	59'500.00	63'547.70			2'700.00		60'847.70	
9143.20	331.503.136	Réfection des caves (06/13)	2013	148'000.00	94'709.20	44'135.70				138'844.90	9'155.10
9143.40		Genevrey - Extensions B et C	2001		1'495'624.90			75'000.00		1'420'624.90	
9143.41		Genevrey - Extension A	1998		441'287.50			36'500.00		404'787.50	
9143.42		Parking du Bougnon - Réfection	2009		582'573.70			36'000.00		546'573.70	
9143.71		Temple de Villette - Restauration	1998	1'335'000.00	190'400.00			16'200.00	174'200.00	0.00	
9143.72		Hangar à bateaux - Sauvetage Villette	2001	510'000.00	56'490.00			3'200.00	53'290.00	0.00	
9143.80		Aménagement planie STEP			73'478.45			13'000.00		60'478.45	
9143.81		Déchèterie			128'912.30			17'500.00		111'412.30	
<b><u>9144 - Installations des services industriels</u></b>											
9144.11		Eclairage public Colombaires	2009	216'446.00	140'147.55			5'400.00		134'747.55	
9144.12		Segnire bas - Mise en séparatif (C50/10)	2010	183'000.00	114'221.45			4'100.00		110'121.45	
9144.13		Réalisation station pompage Cully	1994	2'986'000.00	163'389.57			55'000.00		108'389.57	
9144.14		Puit provisoire - Cully	1996	276'000.00	90'969.00			6'000.00		84'969.00	
9144.15		Puit définitif - Cully	1999	580'000.00	297'617.05			19'000.00		278'617.05	
9144.16		Conduite eau Maisonnette à STEP	2005	126'000.00	40'673.95			4'200.00		36'473.95	

**TABLEAU DES INVESTISSEMENTS 2014**

Compte bilan	Compte invest.	Objet	Année du préavis	Crédit voté par le C.C.	Solde au 01.01.14	Investiss.	Recettes	Amortiss. oblig.	Amortiss. suppl.	Solde au 31.12.14	Disponible
9144.17		Conduite eau potable Boitel	2006	92'800.00	62'089.86			2'500.00		59'589.86	
9144.18		Filtres à charbon actif Cully	2008	265'000.00	211'490.75			8'900.00		202'590.75	
9144.19		Conduite eau Colombaires	2009	299'000.00	208'943.75			9'900.00		199'043.75	
9144.20		Télétransmission st. Pompage MJ	2010	117'000.00	58'036.80			9'700.00		48'336.80	
9144.21		Réseau eau Rte Vevey - CF Ramuz	2009	37'200.00	33'327.85			1'300.00		32'027.85	
9144.22		Réfection réservoir Segnire (C47/10)	2010	124'200.00	117'636.28			4'100.00		113'536.28	
9144.23	811.504.152	Cond. Duflone - Gourze (C52/11)	2011	194'500.00	112'980.14			4'000.00		108'980.14	
9144.24	811.504.151	Cond. Vigny - Rieux (C51/11)	2011	238'700.00	175'724.90			6'100.00		169'624.90	
9144.25	811.504.115	Cond. eau Chapelles (05/11)	2011	291'396.00	246'475.66			8'600.00		237'875.66	
9144.26	461.504.312	Colombaires 2 - Assainissement (12/13)	2013	15'000.00	0.00	15'362.90				15'362.90	
9144.27	811.504.312	Colombaires 2 - Eau (12/13)	2013	546'000.00	314'629.60	234'316.70				548'946.30	
9144.28	820.504.312	Colombaires 2 - Eclairage public (12/13)	2013	32'000.00	10'238.40	28'625.40				38'863.80	
9144.29	811.504.422	Entretien réseau eau potable (22/14)	2014	201'700.00	0.00	33'183.95	1'762.00			31'421.95	170'278.05
9144.30		La Bastioulaz - La Cornallaz - Eau	2001	224'400.00	10'400.00			7'300.00		3'100.00	
9144.31		Bois de Romont - La Bastioulaz - Eau	2002	218'000.00	72'328.20			4'000.00		68'328.20	
9144.32		Réfection réseau eau Epesses	2004	450'000.00	46'035.05			23'500.00		22'535.05	
9144.33	820.504.904	Crêt Dessous - Serv. publ. (E04/09)	2009	294'000.00	242'294.60			8'400.00		233'894.60	
9144.34	850.504.111	Internet VDSL Epesses (E01/11)	2011	46'900.00	42'064.00			4'700.00	37'364.00	0.00	
9144.35		Cond. Michoudaz (E02/11)	2011	547'000.00	498'921.90			17'300.00		481'621.90	
9144.40	811.504.142	Cond. Lallex (G42/11)	2011	243'000.00	44'000.00		41'360.00	2'640.00		0.00	
9144.41		Réservoir Crêts - Mise en conformité	2006		437'935.70			27'300.00		410'635.70	
9144.42	811.504.204	Cond. Rte du Signal (04/12)	2012	260'000.00	242'744.00			8'400.00		234'344.00	
9144.43	811.504.211	Cond. Creux-Fontaines (11/12)	2012	158'890.00	163'969.25	14'000.00	30'618.00			147'351.25	
9144.44	811.504.035	Conduite Grand'Rue (G35/10)	2010	229'000.00	163'260.30			9'700.00		153'560.30	
9144.45		Conduite Les Crêts - Le Devin	2008		68'877.00			18'600.00		50'277.00	
9144.47		Conduite Rte de Lausanne Grandvaux - 1	2009		120'413.75			8'500.00		111'913.75	
9144.48		Conduite Rte de Lausanne Grandvaux - 2	2009		242'312.40			15'300.00		227'012.40	
9144.49		Eclairage Crêts-Leyron (G37/10)	2010	118'000.00	96'530.00			12'100.00		84'430.00	
9144.50	461.504.039	Projet assainiss. Gérignes EC-EU (G39/10)	2010	105'045.00	4'629.65					4'629.65	100'415.35
9144.51	811.504.146	Crêts-Devin + Cond. Genevrey-Trossière (06/14)	2014	307'000.00	0.00	194'107.95				194'107.95	112'892.05
9144.52	811.504.424	Conduite eau Réservoir Crêts - Bovarde (24/14)	2014	546'150.00	0.00					0.00	546'150.00
9144.60		Assainissement Granges-Rosset		160'000.00	48'031.85			3'800.00		44'231.85	
9144.61	461.504.103	Rieux Ouest Egouts (R03/11)	2011	110'700.00	88'494.85			3'000.00		85'494.85	
9144.62	811.504.103	Rieux Ouest Eau (R03/11)	2011	218'700.00	178'228.75			6'000.00		172'228.75	
9144.63	811.504.137	Prospection eau souterraine (07/13)	2013	156'000.00	39'572.90			39'572.90		0.00	
9144.64	461.504.419	Collecteur La Dauboudaz (19/14)	2014	95'000.00	0.00	576.80				576.80	94'423.20
9144.65	461.504.421	Mise en séparatif EC/EU Sous-Gourze (21/14)	2014	279'000.00	0.00					0.00	279'000.00
9144.71	811.504.002	Cond. Rte Lausanne Villette (V02/10)	2010	550'000.00	340'322.45			11'800.00		328'522.45	



**TABLEAU DES INVESTISSEMENTS 2014**

Compte bilan	Compte invest.	Objet	Année du préavis	Crédit voté par le C.C.	Solde au 01.01.14	Investiss.	Recettes	Amortiss. oblig.	Amortiss. suppl.	Solde au 31.12.14	Disponible
9144.72	461.504.213	Village - Chatagny - Egouts (13/12)	2012	163'400.00	52'963.25	5'462.95				58'426.20	104'973.80
9144.73	811.504.213	Village - Chatagny - Eau (13/12)	2012	386'200.00	275'756.15	31'629.20				307'385.35	78'814.65
<b>9145 - Forêts</b>											
9145.00		Forêts			80'504.00					80'504.00	
<b>9146 - Machines et véhicules à amortir</b>											
9146.00	431.506.212	Mécanisation domaine public (12/12)	2012	500'000.00	435'467.40	36'463.35				471'930.75	28'069.25
9146.01	331.506.134	Renouvellement cave Villette (04/13)	2013	85'000.00	65'740.75					65'740.75	19'259.25
9146.02	440.506.313	Décorations de Noël (13/13)	2013	155'000.00	118'407.51	33'414.30				151'821.81	3'178.19
9146.03	431.506.145	Balayeuse et véhicule de voirie (05/14)	2014	190'000.00	0.00	172'000.00				172'000.00	18'000.00
9146.04	331.506.413	Renouvellement cave Villette - 2 (13/14)	2014	13'000.00	0.00					0.00	13'000.00
<b>9153 - Titres et papiers valeur</b>											
9153.00		Titres du patrimoine administratif			26'403.00		2'800.00			23'603.00	
<b>9165 - Autres subventions et participations</b>											
9165.60	430.565.000	Subvention SAF Châtalet - Champafion		400'000.00	297'080.00			13'300.00		283'780.00	
<b>9170 - Autres dépenses à amortir</b>											
9170.01	420.589.107	PDCoM - BeL (07/11)	2011	200'000.00	0.00	30'223.80		30'223.80		0.00	99'435.25
9170.10		PDCoM - RPGA - Cully (C42/10)	2010	174'817.00	170'858.65			6'200.00		164'658.65	
9170.12	420.589.044	Amén. Pl. Gare - PPA (C44/10)	2010	152'775.00	111'641.40			3'900.00		107'741.40	
9170.13	420.589.818	PPA Ruvines-Dessus (C18/08)	2008	70'000.00	74'777.40			2'600.00		72'177.40	
9170.14	420.589.318	PPA Les Fortunades (18/13)	2013	530'000.00	49'297.25	147'257.34				196'554.59	333'445.41
9170.15	420.589.319	PPA Tioleyre - Etude (19/13)	2013	50'000.00	370.00	25'238.50				25'608.50	
9170.16	420.589.322	Réalisation PPA Cully-Gare (22/13)	2013	1'080'000.00	0.00	140'618.80				140'618.80	939'381.20
9170.17	420.589.323	Regr. infrastructures scolaires (23/13)	2013	270'000.00	17'750.00	-17'750.00				0.00	270'000.00
9170.18	190.589.324	Logiciel RH (24/13)	2013	31'700.00	0.00	9'444.60				9'444.60	22'255.40
9170.19	420.589.417	Crédit étude Tioleyre (17/14)	2014	120'000.00	0.00	57'477.60				57'477.60	62'522.40
9170.20	420.589.038	Etude UAPE Genevrey (G38/10)	2010	90'000.00	0.00	32'050.00				32'050.00	57'950.00
9170.31		Etude avant projet parking Epesses (E04/08)	2008	55'000.00	54'361.20			2'000.00		52'361.20	
						1'950'314.56	79'540.00	1'281'436.70	1'444'447.85		
						1'870'774.56					

## TABLEAU DES EMPRUNTS COMMUNAUX AU 31 DECEMBRE 2014

N°	LOCALITE	BANQUE	DATE DE L'EMPRUNT	SOLDE AU 1.01.2014	EMPRUNT 2014	AMORTISS. 2014	SOLDE AU 31.12.2014	TAUX	INTERETS	ECHEANCE	N° compte
1	Grandvaux	BCV H5179.65.79	11.02.2011	2'000'000	0	2'000'000	0	1.200%	2'800	11.02.2014	9221.43
2	Cully	Postfinance PF001235	03.08.2009	750'000	0	750'000	0	2.240%	9'987	04.08.2014	9221.05
3	Grandvaux	BCV L5249.35.59	29.04.2010	1'224'000	0	80'000	1'144'000	1.950%	23'088	29.04.2015	9221.44
4	Cully	Postfinance ATF 119724	03.11.2005	587'500	0	50'000	537'500	2.610%	14'681	03.11.2015	9221.06
5	Cully	Postfinance ATF 122103	17.11.2005	668'000	0	16'000	652'000	2.730%	18'018	17.11.2015	9221.07
6	Cully	Raiffeisen 901048.36	29.04.2006	600'000	0	0	600'000	3.600%	21'600	29.04.2016	9221.25
7	Rieux	Raiffeisen 901048.66	01.05.2006	448'000	0	0	448'000	3.200%	14'336	01.05.2016	9221.29
8	Epresses	Raiffeisen 901048.69	13.04.2007	1'675'000	0	0	1'675'000	3.500%	58'625	13.04.2017	9221.27
9	Cully	BCV U5171.19.02	23.10.2007	571'915	0	30'000	541'915	3.690%	20'550	23.10.2017	9221.46
10	Cully	CIP 300872	08.02.2010	900'000	0	0	900'000	2.450%	22'050	31.12.2017	9221.65
11	Cully	Postfinance PF001236	03.08.2009	750'000	0	0	750'000	3.100%	23'250	05.08.2019	9221.08
12	Cully	CIP 300872	08.02.2010	900'000	0	0	900'000	2.650%	23'850	31.12.2019	9221.66
13	BeL	BCV H5179.65.79	11.02.2014	0	3'300'000	0	3'300'000	1.100%	32'569	11.02.2020	9221.47
14	BeL	Postfinance PF002526	07.01.2013	3'300'000	0	0	3'300'000	0.950%	31'350	07.01.2021	9221.09
15	BeL	AVS Genève 20120716000396	25.07.2012	1'400'000	0	0	1'400'000	1.120%	15'680	25.07.2022	9221.81
16	BeL	Caisse de pension Lucerne	05.07.2013	3'000'000	0	0	3'000'000	1.700%	51'000	05.07.2024	9221.82
17	BeL	Vaudoise	24.04.2012	1'400'000	0	0	1'400'000	1.730%	24'220	24.04.2037	9221.73
				<b>20'174'415</b>	<b>3'300'000</b>	<b>2'926'000</b>	<b>20'548'415</b>	<b>2.002%</b>	<b>407'654</b>		



## PATRIMOINE COMMUNAL 2014

N° parcelle	Lieu, situation	N° ECA	Bâtiments m2	Places Jardins Près Champs Rtes-Chem. m2	Fôrets m2	Vignes m2	Total m2	Estimation fiscale CHF
31	A Cully			119			119	0
34	A Cully,Bât.ecclés.	185	373				373	0
35	A Cully			281			281	0
41	A Cully,r.Temple 17	186	249	924			1'173	950'000
49	A Cully,rte Lausanne 2	200	269	305			574	1'265'000
57	A Cully,r.Temple 1	213-810	295	66			361	425'000
66	A Cully,r.Justice 6	225	127	94			221	590'000
74	A Cully,r.Davel 24	236	101	64			165	350'000
84	A Cully,rte Lausanne 1	256-770-253-915	433	1'573		3'165	5'171	274'000
86	A Cully,pl.Hôtel de Ville 1	261-262-275-266-916	1'005	109			1'114	2'875'000
94	A Cully,r.Davel 7	916-267	114	65			179	580'000
103	A Cully			2'312			2'312	0
104	A Cully			5'265			5'265	0
135	Les Maisonnettes	797	113	102			215	0
136	Ch. C.F. Ramuz 2	702	285	1'351		1'828	3'464	0
152	Cully Orient,q.Indépendance	653-538	101	3'206			3'307	0
156	Cully Orient,r.Indépendance 6	320	128	88			216	615'000
161	Ch.du Champafion 13	796-969	1'176	2'823			3'999	0
184	Les Maisonnettes			59			59	0
190	Rte de Moratel 2	797-762-693-966	409	11'664			12'073	0
267	A Cully,rte de Lausanne	120	64	53			117	4'800
295	Les Rives rte de Lausanne	29	300	1'176			1'476	0
334	Pl.de la Gare 6	60	632	223			855	950'000
337	A la Gare	556-60	290	49			339	0

## PATRIMOINE COMMUNAL 2014

N° parcelle	Lieu, situation	N° ECA	Bâtiments m2	Places Jardins Près Champs Rtes-Chem. m2	Fôrets m2	Vignes m2	Total m2	Estimation fiscale CHF
339	A la Gare		37	3			40	0
341	Pl.de la Gare 8 Ruvines Dessus	619-882-883	4'377	6'277			10'654	0
349	Les Colombaires rte Grandvaux	642	21	887			908	0
388	Ch.Colombaires Les Chapelles					1'618	1'618	20'000
405	Ch. du Vigny			1'671			1'671	0
410	Ch.du Vigny Les Communaux	692	3	2'967			2'970	0
411	Ch.du Vigny Les Communaux					306	306	4'000
442	Le Vigny					2'642	2'642	34'000
448	Le Vigny			121			121	0
484	Local à usage du service du feu						0	0
509	Les Prins					1'915	1'915	23'000
523	Les Chapelles	893	7			3'302	3'309	40'000
529	Les Chapelles	879	(souterrain)	415			415	0
573	Les Prins					859	859	11'000
600	En Blanchet					941	941	12'000
603	En Blanchet					429	429	5'200
624	Saint-Amour					702	702	8'800
631	Saint-Amour			706			706	0
643	Saint-Amour			633			633	0
645	Saint-Amour	877	22	107			129	0
649	En Combis	947	6			1'626	1'632	20'000
650	En Combis					911	911	12'000
674	Les Prins					1'102	1'102	14'000
689	La Mounyaz			13		457	470	5'900

## PATRIMOINE COMMUNAL 2014

N° parcelle	Lieu, situation	N° ECA	Bâtiments m2	Places Jardins Près Champs Rtes-Chem. m2	Fôrets m2	Vignes m2	Total m2	Estimation fiscale CHF
693	La Mounyaz			99		765	864	9'600
694	La Mounyaz	B1	7	17		1'781	1'805	23'000
700	A Cully,r.du Temple			33			33	0
736	A Cully,r.de la Gare			71			71	0
752	En Champaflon					1'634	1'634	21'000
756	En Champaflon					3'491	3'491	45'000
789	Chenaux Dessus			8			8	0
805	En Champaflon			11			11	0
811	Champaflon Dessus					1'413	1'413	19'000
813	Champaflon Dessus					1'190	1'190	16'000
881	Le Champaflon			112			112	0
901	En Chenaux	407	100				100	312'000
1165	En Gourze				2'849		2'849	700
1267	Sous Gourze	876	9	51			60	0
1373	Ruvines Dessus	875-917	206	13'759			13'965	0
1376	Ruvines Dessus			383		2'937	3'320	36'000
1405	La Segnire			395			395	0
1435	La Segnire	809	(souterrain)	1'114			1'114	0
1503	Bahyse Dessus					1'514	1'514	17'000
1505	Bahyse Dessus	878	(souterrain)	248			248	0
1509	Pra Perey	481	54	100			154	0
1515	Le Déven	B27-B25	64	17'060			17'124	0
1518	Le Déven			3'079			3'079	1'100
1541	Le Déven			3'271			3'271	

## PATRIMOINE COMMUNAL 2014

N° parcelle	Lieu, situation	N° ECA	Bâtiments m2	Places Jardins Près Champs Rtes-Chem. m2	Fôrets m2	Vignes m2	Total m2	Estimation fiscale CHF
1606	Les Clos					833	833	11'000
1624	La Perle					3'698	3'698	48'000
1637	Aux Langins	973	63	110		386	559	5'000
2028	Epresses			137			137	1'200
2029	Epresses	1121	294	503			797	800'000
2045	Epresses,r.du Vieux-Collège	1139	201	16			217	980'000
2113	Plan Perey					2'105	2'105	30'000
2118	L'Equex			1'129			1'129	0
2146	Epresses			15			15	0
2174	Le Petit Crêt	1055	44				44	0
2201	Vers la Halte					29	29	500
3051	Le Petit Crêt (incolte)			43			43	0
3060	La République	1065-1191	417	699		1'340	2'456	451'000
3069	Crêt Dessous			213			213	1'600
3087	Epresses					2'312	2'312	32'000
3092	Sous Epresses					3'019	3'019	43'000
3100	La Mottaz			251			251	0
3128	Les Chenalletes			4			4	0
3214	Crau Coulet	B64	144		2'001		2'145	500
3228	Crau Coulet				11'098		11'098	2'300
3408	Clos Pudrin			161			161	0
3425	La Grand Vigne					2'719	2'719	38'000
3431	L'Equex					83	83	1'100
3491	Crau Coulet					408	408	5'300

## PATRIMOINE COMMUNAL 2014

N° parcelle	Lieu, situation	N° ECA	Bâtiments m2	Places Jardins Près Champs Rtes-Chem. m2	Fôrets m2	Vignes m2	Total m2	Estimation fiscale CHF
3494	Les Dares					722	722	9'400
3501	Les Dares					418	418	5'500
3529	Les Dares	1246	(souterrain)	69		633	702	8'300
3545	Epresses	1240a et b	(souterrain)	887		1'185	2'072	16'000
3601	La Rotte			560			560	0
3616	Les Dares					291	291	3'800
4013	Grand'Rue 1	2041	171	32			203	0
4029	Place de la Forge			21			21	0
4048	Place du Village	2094	187	213			400	0
4068	Ch.du Creux des Fontaines			1'206			1'206	100'000
4093	Place du Village	2131	840	617			1'457	1'150'000
4100	Place du Village 5	2130	260				260	920'000
4103	Chemin du Four	3328	147	35			182	0
4104	Chemin du Four					318	318	3'900
4116	Rte de la Petite Corniche	2122	13				13	0
4128	Chemin de Lallex					567	567	6'800
4131	Chemin de Lallex			2			2	0
4139	Chemin de Lallex			18			18	0
4154	Chemin de Lallex			354		420	774	5'100
4155	Chemin de Lallex					706	706	8'800
4460	Sentier de l'Hôpital					832	832	9'600
4484	Les Champs			1'193			1'193	120'000
4523	Champ Noé					467	467	5'600
4559	Sous Baussan					852	852	11'000



## PATRIMOINE COMMUNAL 2014

N° parcelle	Lieu, situation	N° ECA	Bâtiments m2	Places Jardins Près Champs Rtes-Chem. m2	Fôrets m2	Vignes m2	Total m2	Estimation fiscale CHF
4641	En Crétaz (inculte)			236			236	0
4689	Au Chanoz					1'926	1'926	24'000
4691	Au Chanoz					822	822	9'600
4692	Au Chanoz					1'015	1'015	12'000
4693	Au Chanoz					371	371	4'500
4695	Au Chanoz					597	597	7'200
5053	Réservoir des Crêts	2886a/b-3104a/b	22	950	69		1'041	0
5096	En Chincuz			40'571	12'162		52'733	25'000
5154	En Vuachère			919			919	0
5155	En Vuachère			564			564	0
5156	En Vuachère			380			380	0
5201	La Tornallaz			136			136	0
5202	Les Tornallaz					475	475	5'700
5346	En Charnaux			41			41	0
5351	Au Dévin	2866	121	370			491	0
5353	Sentier des Grands Jardins	2806	51	72			123	0
5355	Parking et abri sur 6 niveaux			PPE			0	445'000
5463	Le Genevrey	3223	(souterrain)	632			632	0
5475	Ch. de Jolimont 19	2792a/b	1'654	6'834			8'488	0
5577	Pra Grana			3'086			3'086	0
5585	Les Côtes du Signal			424			424	0
5659	Route du Signal 81	2285-B92	161	610			771	435'000
5667	Les Crêts			109			109	0
5707	Chemin des Sources			273			273	0

## PATRIMOINE COMMUNAL 2014

N° parcelle	Lieu, situation	N° ECA	Bâtiments m2	Places Jardins Près Champs Rtes-Chem. m2	Fôrets m2	Vignes m2	Total m2	Estimation fiscale CHF
5708	Chemin Creux des Fontaines			5'206			5'206	0
5713	Chemin Creux des Fontaines			1'264			1'264	0
5846	Les Chevalleyres					269	269	3'200
5866	Les Vinches					1'526	1'526	19'000
5868	La Mayoressse			377		9'625	10'002	116'000
5878	La Mayoressse					254	254	3'100
5879	La Mayoressse					2'513	2'513	31'000
5889	Les Champs	2859	11			1'204	1'215	15'000
5898	Côtes de Courseboux					1'999	1'999	24'000
5904	Côtes de Courseboux		4			2'616	2'620	32'000
5967	Creux des Fontaines			8'031			8'031	0
6030	Route de Puidoux			154	1'852		2'006	400
7022	Route de la Corniche	4012-4288	193	1'087	178	486	1'944	780'000
7033	A Riex	4025	121	42			163	0
7035	Clos Mittel	4239	244	690			934	400'000
7091	A Riex			40			40	0
7122	A Riex	4109	66				66	113'000
7197	Plan Perey	4275	5			5'316	5'321	69'000
7942	Le Crotet				420		420	100
7953	La Capille	4175	59	53			112	0
8029	Champhubert					4'513	4'513	59'000
8040	Plan Perey					1'344	1'344	18'000
8090	Les Rueyres					2'112	2'112	27'000
8129	En Ferreyre			286			286	0

## PATRIMOINE COMMUNAL 2014

N° parcelle	Lieu, situation	N° ECA	Bâtiments m2	Places Jardins Près Champs Rtes-Chem. m2	Fôrets m2	Vignes m2	Total m2	Estimation fiscale CHF
8133	En Ferreyre					5'644	5'644	73'000
8162	La Plantaz				1'004		1'004	200
8163	En Ferreyre			150	8'986		9'136	1'800
8164	Aux Langins				742		742	150
8168	Le Lussy	4268a/b	6	116			122	0
9060	A Villette					521	521	6'300
9063	A Villette	5033	134	302			436	355'000
9064	A Villette	5031	8	297	74	4'482	4'861	54'000
9065	A Villette					330	330	4'000
9082	Les Rives rte de Lausanne 157	5363-5373	71	76			147	0
9104	En Treize Vents					413	413	5'000
9176	Les Florettes					5'004	5'004	60'000
9206	La Grand Vigne					604	604	7'300
9228	Grand Champ					127	127	1'600
9278	Les Echelettes					1'446	1'446	18'000
9317	Les Roches			854		2'306	3'160	28'000
9327	Les Roches					395	395	4'800
9337	A Villette	5028	320	270	44	10'362	10'996	584'000
9338	Crêt Chatelet			443			443	75'000
9416	La Sauge			122			122	0
9429	Aran La Sauge Les Mariadoules	5060-5354	1'254	1'597		718	3'569	600'000
9457	Aran	5072	149	278			427	454'000
9460	Aran	5268	44	33			77	20'000
9461	Aran	5267	24	11			35	11'000

## PATRIMOINE COMMUNAL 2014

N° parcelle	Lieu, situation	N° ECA	Bâtiments m2	Places Jardins Près Champs Rtes-Chem. m2	Fôrets m2	Vignes m2	Total m2	Estimation fiscale CHF
9462	Aran			211			211	0
9464	Aran			372			372	0
9465	Aran	5086	70	855			925	160'000
9473	Aran			3			3	0
9475	Aran			17			17	0
9590	A Chatagny			3			3	0
9806	Crêt Mélioret	5320	12	101			113	0
9828	Sous le Grabe	B171	10	194			204	0
9867	La Dérochat	5208	28	106			134	0
9886	Ch.du Collège Plan des Chênes	B188	8	1'666			1'674	0
9929	Villette	5042-5332	224	742			966	0
10056	Champ de l'Essert			1'972			1'972	900
10065	Champ de l'Essert			151			151	0
10066	Champ de l'Essert			6			6	0
10067	Champ de l'Essert			209			209	0
83	Forel, Les Combettes			927	50'568		51'495	11'000
291	Forel, Les Combettes			432	38'338		38'770	7'800
292	Forel, Les Combettes			263	16'272		16'535	3'300
293	Forel, Au Planoz Les Combettes			1'165	32'632		33'797	6'800
302	Forel, Les Combettes				28'604		28'604	5'700
372	Forel, En Gourze Mont Pellaux			2'600	168'674		171'274	35'000
382	Forel, En Gourze			17'185	27'714		44'899	12'000
389	Forel, En Gourze			1'865	144'710		146'575	30'000
390	Forel, En Capochon	216-217	271	108'167	29'311		137'749	170'000

## PATRIMOINE COMMUNAL 2014

N° parcelle	Lieu, situation	N° ECA	Bâtiments m2	Places Jardins Près Champs Rtes-Chem. m2	Fôrets m2	Vignes m2	Total m2	Estimation fiscale CHF
391	Forel, En Capochon				4'728		4'728	1'000
392	Forel, En Capochon				12'846		12'846	2'600
393	Forel, Au Bois du Saugey	729	25	2'126	94'724		96'875	20'000
433	Forel, Au Marais			4'523	5'075		9'598	2'400
435	Forel, Au Bois du Saugey			1'750	69'350		71'100	15'000
438	Forel, La Murisette				16'650		16'650	3'400
446	Forel, Au Bois du Saugey			455	14'415		14'870	3'000
447	Forel, Au Bois du Saugey			902	18'821		19'723	4'000
448	Forel, Au Bois du Saugey			688	26'622		27'310	5'500
471	Forel, Au Bois du Saugey				29'442		29'442	6'000
585	Forel, Au Grand Jorat	913	5	3'867	202'987		206'859	42'000
650	Forel, Au Grand Jorat	791	55	5'755	352'760		358'570	72'000
670	Forel, En Moille Margot				853		853	200
671	Forel, En Moille Margot				90		90	20
755	Forel, Au Grand Jorat			3'708	144'172		147'880	30'000
756	Forel, Au Grand Jorat	481	50	3'212	102'748		106'010	21'000
757	Forel, Au Grand Jorat			5'610	69'970		75'580	16'000
758	Forel, Au Grand Jorat			236	13'764		14'000	2'800
759	Forel, Au Grand Jorat	523a/b-926	88	3'415	111'173		114'676	23'000
760	Forel, Au Grand Jorat			1'476	27'014		28'490	5'700
761	Forel, Au Grand Jorat				176		176	50
789	Forel, Sur Praz Lovat				1'271		1'271	300
816	Forel, La Crête de Praz Lovat			1'374	59'476		60'850	12'000
817	Forel, Le Cul du Marais			442	21'608		22'050	4'400

## PATRIMOINE COMMUNAL 2014

N° parcelle	Lieu, situation	N° ECA	Bâtiments m2	Places Jardins Près Champs Rtes-Chem. m2	Fôrets m2	Vignes m2	Total m2	Estimation fiscale CHF
835	Forel, Le Crêt Colomb			97	14'663		14'760	3'000
836	Forel, La Gueinaz			605	13'755		14'360	2'900
1045	Forel, Au Petit Jorat			3'481	81'550		85'031	17'000
1054	Forel, Au Petit Jorat	515	22	1'367	43'038		44'427	9'300
1058	Forel, Au Petit Jorat			1'282	65'312		66'594	14'000
1073	Forel, Au Petit Jorat			327	104'213		104'540	21'000
1074	Forel, Au Petit Jorat			533	61'125		61'658	12'000
1076	Forel, En Mau Paccot				1'040		1'040	300
1077	Forel, En Mau Paccot			790	1'601		2'391	600
1100	Forel, Au Petit Jorat			4'414	96'892		101'306	20'000
1101	Forel, En Chatalet				6'790		6'790	1'400
1665	Forel, Au Petit Jorat			1'259	6'817		8'076	1'700
4121	Lutry, Chemin de Meillerin 4	845-846	211	1'104		515	1'830	755'000
145	Savigny, Route de Lutry	B41	(souterrain)	108			108	0
<b>Total</b>			<b>19'959</b>	<b>366'174</b>	<b>2'475'833</b>	<b>132'721</b>	<b>2'994'687</b>	<b>21'057'420</b>

Patrimoine financier	13'457'300
Patrimoine administratif	5'936'150
Vignes	1'295'100
Forêts	368'870
<b>Total</b>	<b>21'057'420</b>



**Association Scolaire Centre Lavaux (ASCL)**

**COMPTES 2014**

**REPARTITION COMMUNALE**

		Charges	Revenus	Clés	Bourg-en-Lavaux	Chexbres	Puidoux	Rivaz	St-Saphorin
<b>500</b>	<b>ADMINISTRATION ASCL</b>								
500.300.100	CODIR - Indemnités	15'750.00		(A)	6'378.62	3'560.49	4'704.83	593.22	512.84
500.300.300	Conseil inter. - Vacances, jetons	7'117.50		(A)	2'882.53	1'609.00	2'126.14	268.08	231.75
500.300.301	Conseil d'établissement	2'100.00		(A)	850.48	474.73	627.31	79.10	68.38
500.301.100	Traitement du personnel	15'080.00		(A)	6'107.28	3'409.03	4'504.69	567.99	491.02
500.303.000	AVS, AI, APG, AC	2'215.80		(A)	897.38	500.91	661.90	83.46	72.15
500.304.000	Caisse de pension	2'332.00		(A)	944.44	527.18	696.61	87.83	75.93
500.305.000	Assurances maladie et accidents	318.15		(A)	128.85	71.92	95.04	11.98	10.36
500.306.900	Remboursements de frais	0.00		(A)	0.00	0.00	0.00	0.00	0.00
500.309.900	Frais administratifs	27'089.55		(A)	10'971.05	6'123.94	8'092.17	1'020.33	882.07
500.310.100	Matériel de bureau	1'307.00		(A)	529.32	295.46	390.43	49.23	42.56
500.310.900	Frais divers	0.00		(A)	0.00	0.00	0.00	0.00	0.00
500.318.500	Honoraires secrétaire CODIR	19'489.20		(A)	7'892.97	4'405.78	5'821.80	734.06	634.59
500.318.501	Honoraires secrétaire Conseil inter.	8'579.05		(A)	3'474.44	1'939.40	2'562.73	323.13	279.34
500.318.502	Frais fiduciaire - Révision	1'288.00		(A)	521.63	291.17	384.75	48.51	41.94
500.318.503	Honoraires d'études diverses	0.00		(A)	0.00	0.00	0.00	0.00	0.00
500.318.900	Frais gestion comptabilité ASCL	14'300.00		(A)	5'791.38	3'232.70	4'271.69	538.61	465.62
<b>500</b>	<b>Totaux</b>	<b>116'966.25</b>			<b>47'370.37</b>	<b>26'441.71</b>	<b>34'940.08</b>	<b>4'405.54</b>	<b>3'808.55</b>
<b>501</b>	<b>PRIMAIRE BOURG-EN-LAVAUX</b>								
501.310.100	Caisses de classes	0.00		(B)	0.00	0.00	0.00	0.00	0.00
501.311.200	Achat de mobilier et matériel	0.00		(B)	0.00	0.00	0.00	0.00	0.00
501.311.600	Achat matériel de gymnastique	0.00		(B)	0.00	0.00	0.00	0.00	0.00
501.315.200	Entretien du mobilier et matériel	0.00		(B)	0.00	0.00	0.00	0.00	0.00
501.315.600	Entretien du matériel de gymnastique	0.00		(B)	0.00	0.00	0.00	0.00	0.00
501.316.100	Bâtiment - Ruvines	0.00		(B)	0.00	0.00	0.00	0.00	0.00
501.316.101	Bâtiment - Vanel	0.00		(B)	0.00	0.00	0.00	0.00	0.00
501.316.102	Bâtiment - Genevrey	0.00		(B)	0.00	0.00	0.00	0.00	0.00
501.316.103	Bâtiment - Villette	0.00		(B)	0.00	0.00	0.00	0.00	0.00
501.316.104	Bâtiment - Salle gym Vieux stand	0.00		(B)	0.00	0.00	0.00	0.00	0.00
501.318.600	Assurances - Elèves	0.00		(B)	0.00	0.00	0.00	0.00	0.00
501.318.601	Assurances - Franchise	0.00		(B)	0.00	0.00	0.00	0.00	0.00
501.318.800	Frais de transports	0.00		(B)	0.00	0.00	0.00	0.00	0.00
501.318.801	Frais de transports - Courses spéciales	0.00		(B)	0.00	0.00	0.00	0.00	0.00
501.352.500	Coût plateforme PPLS	0.00		(B)	0.00	0.00	0.00	0.00	0.00
501.365.300	Camps d'été et d'hiver	0.00		(B)	0.00	0.00	0.00	0.00	0.00



**Association Scolaire Centre Lavaux (ASCL)**

**COMPTES 2014**

**REPARTITION COMMUNALE**

		Charges	Revenus	Clés	Bourg-en-Lavaux	Chexbres	Puidoux	Rivaz	St-Saphorin
501.365.301	Activités culturelles et récréatives	0.00		(B)	0.00	0.00	0.00	0.00	0.00
501.365.400	Prévention et santé scolaire	0.00		(B)	0.00	0.00	0.00	0.00	0.00
501.436.200	Part. parents aux camps d'été et d'hiver		0.00	(B)	0.00	0.00	0.00	0.00	0.00
501.452.200	Ecolages facturés		0.00	(B)	0.00	0.00	0.00	0.00	0.00
<b>501</b>	<b>Totaux</b>	<b>0.00</b>	<b>0.00</b>		<b>0.00</b>	<b>0.00</b>	<b>0.00</b>	<b>0.00</b>	<b>0.00</b>
<b>502</b>	<b>PRIMAIRE PUIDOUX-CHEXBRES-RIVAZ-ST-SAPHORIN</b>								
502.310.100	Caisses de classes	0.00		(C)	0.00	0.00	0.00	0.00	0.00
502.311.200	Achat de mobilier et matériel	5'995.50		(C)	0.00	2'273.06	3'018.61	374.04	329.79
502.311.600	Achat matériel de gymnastique	0.00		(C)	0.00	0.00	0.00	0.00	0.00
502.315.200	Entretien du mobilier et matériel	47.50		(C)	0.00	18.01	23.92	2.96	2.61
502.315.600	Entretien du matériel de gymnastique	0.00		(C)	0.00	0.00	0.00	0.00	0.00
502.316.100	Bâtiment - Bourg Chexbres	321'551.20		(C)	0.00	121'908.90	161'894.35	20'060.75	17'687.19
502.316.101	Bâtiment - Praz Routoz Chexbres	440'004.70		(C)	0.00	166'817.88	221'533.23	27'450.76	24'202.83
502.316.102	Bâtiment - Verney salle de gym Puidoux	0.00		(C)	0.00	0.00	0.00	0.00	0.00
502.316.103	Bâtiment - Publoz Puidoux	73'628.50		(C)	0.00	27'914.59	37'070.42	4'593.49	4'050.00
502.316.104	Bâtiment - Grangeneuve Puidoux	6'471.30		(C)	0.00	2'453.45	3'258.17	403.73	355.96
502.316.105	Bâtiment - Village Puidoux	39'872.00		(C)	0.00	15'116.57	20'074.72	2'487.51	2'193.19
502.316.106	Bâtiment - Village Rivaz	23'671.65		(C)	0.00	8'974.57	11'918.18	1'476.81	1'302.08
502.317.100	Repas pour bénévoles passeport-vacances	3'079.65		(C)	0.00	1'167.58	1'550.54	192.13	169.40
502.318.600	Assurances - Elèves	1'579.00		(C)	0.00	598.64	794.99	98.51	86.85
502.318.800	Frais de transports	0.00		(D)	0.00	0.00	0.00	0.00	0.00
502.352.201	Ecolages externes PCRS	1'200.00		(C)	0.00	454.95	604.18	74.86	66.01
502.352.500	Coût plateforme PPLS	2'017.95		(C)	0.00	765.06	1'016.00	125.89	111.00
502.365.300	Camps d'été et d'hiver	39'947.40		(C)	0.00	15'145.16	20'112.69	2'492.22	2'197.34
502.365.301	Activités culturelles et récréatives	4'121.40		(C)	0.00	1'562.54	2'075.04	257.12	226.70
502.365.400	Prévention et santé scolaire	4'278.35		(C)	0.00	1'622.04	2'154.06	266.92	235.33
502.365.500	Couverture déficit devoirs surveillés	1'598.10		(C)	0.00	605.88	804.61	99.70	87.90
502.436.200	Part. parents aux camps d'été et d'hiver		6'780.00	(C)	0.00	-2'570.48	-3'413.59	-422.99	-372.94
502.451.200	Subventions camps sportifs		3'257.40	(C)	0.00	-1'234.97	-1'640.03	-203.22	-179.18
502.452.200	Ecolages facturés		3'396.00	(C)	0.00	-1'287.52	-1'709.82	-211.87	-186.80
<b>502</b>	<b>Totaux</b>	<b>969'064.20</b>	<b>13'433.40</b>		<b>0.00</b>	<b>362'305.91</b>	<b>481'140.27</b>	<b>59'619.35</b>	<b>52'565.27</b>
<b>505</b>	<b>SECONDAIRE ASCL</b>								
505.310.100	Caisses de classes	6'300.00		(A)	2'551.45	1'424.20	1'881.93	237.29	205.13
505.311.200	Achat de mobilier et matériel	131'659.00		(E)	3'009.35	49'654.25	63'196.32	9'028.05	6'771.03

## Association Scolaire Centre Lavaux (ASCL)

### COMPTES 2014

### REPARTITION COMMUNALE

		Charges	Revenus	Clés	Bourg-en-Lavaux	Chexbres	Puidoux	Rivaz	St-Saphorin
505.311.600	Achat matériel de gymnastique	0.00		(A)	0.00	0.00	0.00	0.00	0.00
505.315.200	Entretien du mobilier et matériel	0.00		(A)	0.00	0.00	0.00	0.00	0.00
505.315.600	Entretien du matériel de gymnastique	0.00		(A)	0.00	0.00	0.00	0.00	0.00
505.315.601	Charges d'exploitation containers	2'179.75		(E)	49.82	822.08	1'046.28	149.47	112.10
505.315.602	Frais divers des pavillons provisoires	5'840.90		(E)	133.51	2'202.85	2'803.63	400.52	300.39
505.315.603	Conciergerie pavillons provisoires	0.00		(E)	0.00	0.00	0.00	0.00	0.00
505.316.100	Bâtiment - Verney Puidoux	339'447.30		(E)	7'758.80	128'020.12	162'934.70	23'276.39	17'457.29
505.316.101	Réserve salle gym provisoire	0.00		(A)	0.00	0.00	0.00	0.00	0.00
505.316.110	Location containers	16'321.00		(E)	373.05	6'155.35	7'834.08	1'119.15	839.37
505.322.300	Intérêts passifs	10'500.00		(E)	240.00	3'960.00	5'040.00	720.00	540.00
505.331.600	Amortissement - Structure prov. (02/14)	0.00		(E)	0.00	0.00	0.00	0.00	0.00
505.331.601	Amortissement - Crédit d'études (03/14)	0.00		(A)	0.00	0.00	0.00	0.00	0.00
505.352.200	Ecolages externes BeL (transports incl.)	0.00		(B)	0.00	0.00	0.00	0.00	0.00
505.352.201	Ecolages externes PCRS (transports incl.)	194'636.95		(C)	0.00	73'792.22	97'995.66	12'142.90	10'706.17
505.352.500	Coût plateforme PPLS	1'209.85		(A)	489.98	273.50	361.41	45.57	39.39
505.365.300	Camps d'été et d'hiver	30'666.27		(A)	12'419.59	6'932.50	9'160.61	1'155.05	998.53
505.365.301	Activités culturelles et récréatives	1'229.75		(A)	498.04	278.00	367.35	46.32	40.04
505.365.400	Prévention et santé scolaire	4'278.40		(A)	1'732.72	967.19	1'278.04	161.15	139.31
505.436.200	Part. parents aux camps d'été et d'hiver		0.00	(A)	0.00	0.00	0.00	0.00	0.00
505.451.200	Subventions camps sportifs		15'732.00	(A)	-6'371.33	-3'556.42	-4'699.45	-592.55	-512.25
505.452.200	Ecolages facturés		12'388.00	(A)	-5'017.04	-2'800.46	-3'700.54	-466.59	-403.37
<b>505</b>	<b>Totaux</b>	<b>744'269.17</b>	<b>28'120.00</b>		<b>17'867.93</b>	<b>268'125.38</b>	<b>345'500.03</b>	<b>47'422.70</b>	<b>37'233.14</b>
<b>TOTAL GENERAL (primaire + secondaire)</b>		<b>1'830'299.62</b>	<b>41'553.40</b>		<b>65'238.30</b>	<b>656'872.99</b>	<b>861'580.38</b>	<b>111'447.59</b>	<b>93'606.96</b>
<b>COÛT NET A REPARTIR</b>		<b>1'788'746.22</b>							

#### Clés de répartition

- (A) Administration ASCL + frais de fonctionnement établissement = clé de répartition selon statuts ASCL (50% habitants et 50% élèves)
- (B) Primaire Bourg-en-Lavaux = 100% Bourg-en-Lavaux
- (C) Primaire PCRS = clé de répartition selon ancienne entente scolaire PCRS (50% habitants et 50% élèves)
- (D) Transports PCRS = clé pondérée transports selon ancienne entente scolaire PCRS
- (E) Bâtiments secondaires ASCL au Verney = clé de répartition selon décision CODIR (pro rata élèves accueillis/commune)

## **Association Scolaire Centre Lavaux (ASCL)**

### **CLES DE REPARTITION POUR LES COMPTES 2014**

Etat des données au 01.01.2014 pour les habitants et au 01.09.2014 pour les élèves

Communes	Habitants	Elèves primaires	Elèves secondaires "ASCL"	Elèves secondaires "externes"	Total élèves
Bourg-en-Lavaux	5'105	354	56	74	484
Chexbres	2'102	248	66	8	322
Puidoux	2'812	327	84	12	423
Rivaz	353	40	12	4	56
St-Saphorin	375	28	9	4	41
Total	10'747	997	227	102	1'326

(A) **Administration ASCL + frais de foncti. établissement = clé de répartition selon statuts ASCL (50% habitants et 50% élèves)**

Communes	Habitants	Elèves ASCL (prim + sec)	Participation
Bourg-en-Lavaux	5'105	410	40.50%
Chexbres	2'102	314	22.61%
Puidoux	2'812	411	29.87%
Rivaz	353	52	3.77%
St-Saphorin	375	37	3.26%
Total	10'747	1'224	100.00%

(B) **Primaire Bourg-en-Lavaux = 100% Bourg-en-Lavaux**

Commune	Habitants	Elèves	Participation
Bourg-en-Lavaux	5'105	354	100.00%

(C) **Primaire PCRS = clé de répartition selon ancienne entente scolaire PCRS (50% habitants et 50% élèves)**

Communes	Habitants	Elèves	Participation
Chexbres	2'102	248	37.91%
Puidoux	2'812	327	50.35%
Rivaz	353	40	6.24%
St-Saphorin	375	28	5.50%
Total	5'642	643	100.00%

(D) **Transports PCRS = clé pondérée transports selon ancienne entente scolaire PCRS**

Communes	Participation
Chexbres	21.92%
Puidoux	64.42%
Rivaz	5.20%
St-Saphorin	8.46%
Total	100.00%

(E) **Bâtiments secondaires ASCL au Verney = clé de répartition selon décision CODIR (pro rata élèves accueillis/commune)**

Communes	Elèves	Participation
Bourg-en-Lavaux	4	2.29%
Chexbres	66	37.71%
Puidoux	84	48.00%
Rivaz	12	6.86%
St-Saphorin	9	5.14%
Total	175	100.00%

## **Association Scolaire Centre Lavaux (ASCL)**

### **Répartition 2014 et situation des comptes courants au 31.12.2014**

	Acomptes	Frais immobiliers	Répartition	C/C au 31.12.2014
Bourg-en-Lavaux	6'568.30	0.00	65'238.30	<b>71'806.60</b>
Chexbres	0.00	-761'555.90	656'872.99	<b>-104'682.91</b>
Puidoux	-640'000.00	-459'419.10	861'580.38	<b>-237'838.72</b>
Rivaz	-112'000.00	-23'671.65	111'447.59	<b>-24'224.06</b>
Saint-Saphorin	-148'000.00	0.00	93'606.96	<b>-54'393.04</b>
<b>Total</b>	<b>-893'431.70</b>	<b>-1'244'646.65</b>	<b>1'788'746.22</b>	<b>-349'332.13</b>

Solde positif : montant à payer par la commune (sera facturé par l'ASCL dès adoption des comptes)

Solde négatif : montant en faveur de la commune (sera payé par l'ASCL dès adoption des comptes)

## Association Scolaire Centre Lavaux (ASCL)

### Bilan au 31.12.2014

ACTIF		PASSIF	
Compte postal	1'432'744.60	Créanciers	563'641.50
Compte BCV	3'000'035.10	Compte courant Chexbres	104'682.91
Compte courant Bourg-en-Lavaux	71'806.60	Compte courant Puidoux	237'838.72
Actifs transitoires	73'495.48	Compte courant Rivaz	24'224.06
Pavillons provisoires	368'053.50	Compte courant St-Saphorin	54'393.04
Crédit d'études	1'076'258.65	Emprunt BCV	5'000'000.00
		Passifs transitoires	37'613.70
	<b>6'022'393.93</b>		<b>6'022'393.93</b>