

Coupe type 1 Cœurs des bourgs

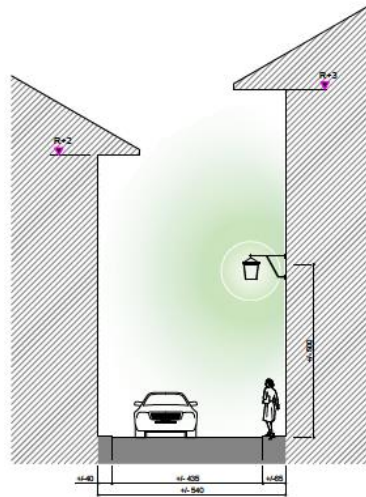
Lieu : Route de la corniche à Epesses



PLAN LUMIÈRE DE BOURG-EN-LAVALUX

SITUATION EXISTANTE

Lanterne type historique sur console, source au mercure

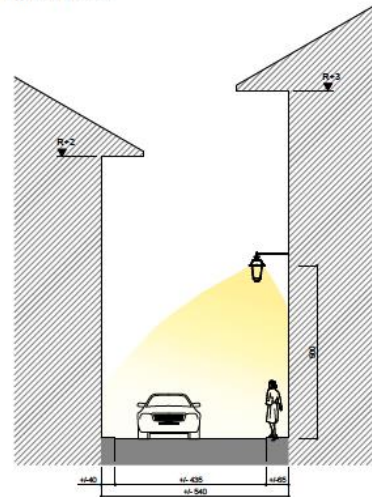


P.120

SITUATION PROJETÉE

Lanterne de style classique en lieu et place des existantes, source LEDs

Lanterne à la distribution symétrique. Voir pg102 pour les suggestions de modèles.



mars 2019 © RADIANCE 35

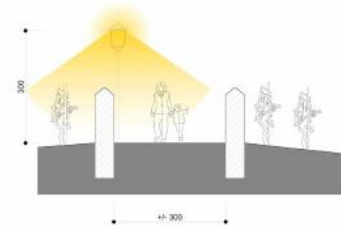
Coupe type 3 Liaisons douces

Lieu : Chemin de Chenaux



SITUATION EXISTANTE

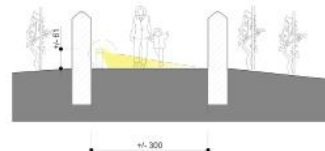
Lanterne type historique basse sur mât, source iode métallique



SITUATION PROJETÉE

Borne moyenne à la distribution asymétrique (180°), source LEDs

Borne à la distribution asymétrique 180°. Voir pg104 pour les suggestions de modèles.



PLAN LUMIÈRE DE BOURG-EN-LAVALUX

P.122

mars 2019 © RADIANCE 35